



МИНИСТЕРСТВО ПРОСВЕЩЕНИЯ РОССИЙСКОЙ ФЕДЕРАЦИИ


Министерство образования Белгородской области

Управление образования администрации муниципального района "Волоконовский район"

МБОУ «Покровская СОШ»

«Рассмотрено»
на методическом
объединении учителей
технологии, физической
культуры, ОБЖ
Руководитель МО
 Смеянова Т.В.
Протокол № 4 от
« 28 » август 2022г.

«Согласовано»
Заместитель директора
 Ситникова А.П.
« 31 » августа 2022г.

«Утверждено»
Директор школы
 Ильченко С.П.
Приказ № 95 от
« 31 » августа 2022г.



**РАБОЧАЯ ПРОГРАММА
(ID 5484635)**

учебного предмета
«Физическая культура»

для 5 класса основного общего образования
на 2022-2023 учебный год

Составитель: Белоусова Елена Ивановна
учитель физической культуры

Покровка 2022

ПОЯСНИТЕЛЬНАЯ ЗАПИСКА

ОБЩАЯ ХАРАКТЕРИСТИКА УЧЕБНОГО ПРЕДМЕТА «ФИЗИЧЕСКАЯ КУЛЬТУРА»

При создании рабочей программы учитывались потребности современного российского общества в физически крепком и дееспособном подрастающем поколении, способном активно включаться в разнообразные формы здорового образа жизни, умеющем использовать ценности физической культуры для самоопределения, саморазвития и самоактуализации. В рабочей программе нашли свои отражения объективно сложившиеся реалии современного социокультурного развития российского общества, условия деятельности образовательных организаций, возросшие требования родителей, учителей и методистов к совершенствованию содержания школьного образования, внедрению новых методик и технологий в учебно-воспитательный процесс.

В своей социально-ценностной ориентации рабочая программа сохраняет исторически сложившееся предназначение дисциплины «Физическая культура» в качестве средства подготовки учащихся к предстоящей жизнедеятельности, укрепления их здоровья, повышения функциональных и адаптивных возможностей систем организма, развития жизненно важных физических качеств.

Программа обеспечивает преемственность с Примерной рабочей программой начального среднего общего образования, предусматривает возможность активной подготовки учащихся к выполнению нормативов «Президентских состязаний» и «Всероссийского физкультурно-спортивного комплекса ГТО».

ЦЕЛИ ИЗУЧЕНИЯ УЧЕБНОГО ПРЕДМЕТА «ФИЗИЧЕСКАЯ КУЛЬТУРА»

Общей целью школьного образования по физической культуре является формирование разносторонне физически развитой личности, способной активно использовать ценности физической культуры для укрепления и длительного сохранения собственного здоровья, оптимизации трудовой деятельности и организации активного отдыха. В рабочей программе для 5 класса данная цель конкретизируется и связывается с формированием устойчивых мотивов и потребностей школьников в бережном отношении к своему здоровью, целостном развитии физических, психических и нравственных качеств, творческом использовании ценностей физической культуры в организации здорового образа жизни, регулярных занятиях двигательной деятельностью и спортом.

Развивающая направленность рабочей программы определяется вектором развития физических качеств и функциональных возможностей организма занимающихся, являющихся основой укрепления их здоровья, повышения надёжности и активности адаптивных процессов. Существенным достижением данной ориентации является приобретение школьниками знаний и умений в организации самостоятельных форм занятий оздоровительной, спортивной и прикладно-ориентированной физической культурой, возможностью познания своих физических способностей и их целенаправленного развития.

Воспитывающее значение рабочей программы заключается в содействии активной социализации школьников на основе осмысления и понимания роли и значения мирового и российского олимпийского движения, приобщения к их культурным ценностям, истории и современному развитию. В число практических результатов данного направления входит

формирование положительных навыков и умений в общении и взаимодействии со сверстниками и учителями физической культуры, организации совместной учебной и консультативной деятельности.

Центральной идеей конструирования учебного содержания и планируемых результатов образования в основной школе является воспитание целостной личности учащихся, обеспечение единства в развитии их физической, психической и социальной природы. Реализация этой идеи становится возможной на основе содержания учебной дисциплины «Физическая культура», которое представляется двигательной деятельностью с её базовыми компонентами: информационным (знания о физической культуре), операциональным (способы самостоятельной деятельности) и мотивационно-процессуальным (физическое совершенствование).

В целях усиления мотивационной составляющей учебного предмета, придания ей личностно значимого смысла, содержание рабочей программы представляется системой модулей, которые входят структурными компонентами в раздел «Физическое совершенствование».

Инвариантные модули включают в себя содержание базовых видов спорта: гимнастика, лёгкая атлетика, зимние виды спорта (на примере лыжной подготовки), спортивные игры, плавание. Данные модули в своём предметном содержании ориентируются на всестороннюю физическую подготовленность учащихся, освоение ими технических действий и физических упражнений, содействующих обогащению двигательного опыта.

Вариативные модули объединены в рабочей программе модулем «Спорт», содержание которого разрабатывается образовательной организацией на основе Примерных модульных программ по физической культуре для общеобразовательных организаций, рекомендуемых Министерством просвещения Российской Федерации. Основной содержательной направленностью вариативных модулей является подготовка учащихся к выполнению нормативных требований Всероссийского физкультурно-спортивного комплекса ГТО, активное вовлечение их в соревновательную деятельность.

Исходя из интересов учащихся, традиций конкретного региона или образовательной организации, модуль «Спорт» может разрабатываться учителями физической культуры на основе содержания базовой физической подготовки, национальных видов спорта, современных оздоровительных систем. В настоящей рабочей программе в помощь учителям физической культуры в рамках данного модуля, представлено примерное содержание «Базовой физической подготовки».

ВОСПИТАТЕЛЬНЫЙ ПОТЕНЦИАЛ

В результате изучения предмета «Физическая культура» в 5 классе у обучающихся будут сформированы следующие личностные новообразования:

Гражданско-патриотическое воспитание:

- становление ценностного отношения к своей Родине - России, малой родине, проявление интереса к изучению истории Российской Федерации, понимание естественной связи прошлого и настоящего в культуре общества;
- осознание своей этнокультурной и российской гражданской идентичности, проявление уважения к традициям и культуре разных народов;
- первоначальные представления о человеке как члене общества, о правах и ответственности, уважении и достоинстве человека, о нравственно-этических нормах поведения и правилах межличностных отношений.

Духовно-нравственное воспитание:

— освоение опыта человеческих взаимоотношений, признаки индивидуальности каждого человека, проявление сопереживания, уважения, любви, доброжелательности и других моральных качеств к родным, близким и чужим людям, независимо от их национальности, социального статуса, вероисповедания;

— неприятие любых форм поведения, направленных на причинение физического и морального вреда другим людям.

Физическое воспитание, формирование культуры здоровья эмоционального благополучия:

— соблюдение правил здорового и безопасного (для себя и других людей) образа жизни в окружающей среде (в том числе информационной);

— бережное отношение к физическому и психическому здоровью.

Экологическое воспитание:

— бережное отношение к природе, осознание проблем взаимоотношений человека и животных, отражённых в литературных произведениях;

— неприятие действий, приносящих ей вред.

МЕСТО УЧЕБНОГО ПРЕДМЕТА «ФИЗИЧЕСКАЯ КУЛЬТУРА» В УЧЕБНОМ ПЛАНЕ

В 5 классе на изучение предмета отводится 2 часа в неделю, суммарно 68 часов.

Вариативные модули (не менее 1 часа в неделю) могут быть реализованы во внеурочной деятельности, в том числе в форме сетевого взаимодействия с организациями системы дополнительного образования детей.

При подготовке рабочей программы учитывались личностные и метапредметные результаты, зафиксированные в Федеральном государственном образовательном стандарте основного общего образования и в «Универсальном кодификаторе элементов содержания и требований к результатам освоения основной образовательной программы основного общего образования».

СОДЕРЖАНИЕ УЧЕБНОГО ПРЕДМЕТА

Знания о физической культуре. Физическая культура в основной школе: задачи, содержание и формы организации занятий. Система дополнительного обучения физической культуре; организация спортивной работы в общеобразовательной школе.

Физическая культура и здоровый образ жизни: характеристика основных форм занятий физической культурой, их связь с укреплением здоровья, организацией отдыха и досуга.

Исторические сведения об Олимпийских играх Древней Греции, характеристика их содержания и правил спортивной борьбы. Расцвет и завершение истории Олимпийских игр древности.

Способы самостоятельной деятельности. Режим дня и его значение для учащихся школы, связь с умственной работоспособностью. Составление индивидуального режима дня; определение основных индивидуальных видов деятельности, их временных диапазонов и последовательности в выполнении. Физическое развитие человека, его показатели и способы измерения. Осанка как показатель физического развития, правила предупреждения её нарушений в условиях учебной и бытовой деятельности. Способы измерения и оценивания осанки. Составление комплексов физических упражнений с коррекционной направленностью и правил их самостоятельного проведения.

Проведение самостоятельных занятий физическими упражнениями на открытых площадках и в домашних условиях; подготовка мест занятий, выбор одежды и обуви; предупреждение травматизма. Оценивание состояния организма в покое и после физической нагрузки в процессе самостоятельных занятий физической культуры и спортом.

Составление дневника физической культуры.

Физическое совершенствование. Физкультурно-оздоровительная деятельность. Роль и значение физкультурно-оздоровительной деятельности в здоровом образе жизни современного человека. Упражнения утренней зарядки и физкультминуток, дыхательной и зрительной гимнастики в процессе учебных занятий; закаливающие процедуры после занятий утренней зарядкой.

Упражнения на развитие гибкости и подвижности суставов; развитие координации; формирование телосложения с использованием внешних отягощений.

Спортивно-оздоровительная деятельность. Роль и значение спортивно-оздоровительной деятельности в здоровом образе жизни современного человека.

Модуль «Гимнастика». Кувырки вперёд и назад в группировке; кувырки вперёд ноги «скрестно»; кувырки назад из стойки на лопатках (мальчики). Опорные прыжки через гимнастического козла ноги врозь (мальчики); опорные прыжки на гимнастического козла с последующим спрыгиванием (девочки).

Упражнения на низком гимнастическом бревне: передвижение ходьбой с поворотами кругом и на 90°, лёгкие подпрыгивания; подпрыгивания толчком двумя ногами; передвижение приставным шагом (девочки). Упражнения на гимнастической лестнице: перелезание приставным шагом правым и левым боком; лазанье разноимённым способом по диагонали и одноимённым способом вверх. Расхождение на гимнастической скамейке правым и левым боком способом «удерживая за плечи».

Модуль «Лёгкая атлетика». Бег на длинные дистанции с равномерной скоростью передвижения с высокого старта; бег на короткие дистанции с максимальной скоростью передвижения. Прыжки в длину с разбега способом «согнув ноги»; прыжки в высоту с прямого разбега.

Метание малого мяча с места в вертикальную неподвижную мишень; метание малого мяча на дальность с трёх шагов разбега.

Модуль «Зимние виды спорта». Передвижение на лыжах попеременным двухшажным ходом; повороты на лыжах переступанием на месте и в движении по учебной дистанции; подъём по пологому склону способом «лесенка» и спуск в основной стойке; преодоление небольших бугров и впадин при спуске с пологого склона.

Модуль «Спортивные игры».

Баскетбол. Передача мяча двумя руками от груди, на месте и в движении; ведение мяча на месте и в движении «по прямой», «по кругу» и «змейкой»; бросок мяча в корзину двумя руками от груди с места; ранее разученные технические действия с мячом.

Волейбол. Прямая нижняя подача мяча; приём и передача мяча двумя руками снизу и сверху на месте и в движении; ранее разученные технические действия с мячом.

Футбол. Удар по неподвижному мячу внутренней стороной стопы с небольшого разбега; остановка катящегося мяча способом «наступления»; ведение мяча «по прямой», «по кругу» и «змейкой»; обводка мячом ориентиров (конусов).

Совершенствование техники ранее разученных гимнастических и акробатических упражнений, упражнений лёгкой атлетики и зимних видов спорта, технических действий спортивных игр.

Модуль «Спорт». Физическая подготовка к выполнению нормативов комплекса ГТО с использованием средств базовой физической подготовки, видов спорта и оздоровительных систем физической культуры, национальных видов спорта, культурно-этнических игр.

ПЛАНИРУЕМЫЕ ОБРАЗОВАТЕЛЬНЫЕ РЕЗУЛЬТАТЫ

ЛИЧНОСТНЫЕ РЕЗУЛЬТАТЫ

Готовность проявлять интерес к истории и развитию физической культуры и спорта в Российской Федерации, гордиться победами выдающихся отечественных спортсменов-олимпийцев;

готовность отстаивать символы Российской Федерации во время спортивных соревнований, уважать традиции и принципы современных Олимпийских игр и олимпийского движения;

готовность ориентироваться на моральные ценности и нормы межличностного взаимодействия при организации, планировании и проведении совместных занятий физической культурой и спортом, оздоровительных мероприятий в условиях активного отдыха и досуга;

готовность оценивать своё поведение и поступки во время проведения совместных занятий физической культурой, участия в спортивных мероприятиях и соревнованиях;

готовность оказывать первую медицинскую помощь при травмах и ушибах, соблюдать правила техники безопасности во время совместных занятий физической культурой и спортом;

стремление к физическому совершенствованию, формированию культуры движения и телосложения, самовыражению в избранном виде спорта;

готовность организовывать и проводить занятия физической культурой и спортом на основе научных представлений о закономерностях физического развития и физической подготовленности с учётом самостоятельных наблюдений за изменением их показателей;

осознание здоровья как базовой ценности человека, признание объективной необходимости в его укреплении и длительном сохранении посредством занятий физической культурой и спортом;

осознание необходимости ведения здорового образа жизни как средства профилактики пагубного влияния вредных привычек на физическое, психическое и социальное здоровье человека;

способность адаптироваться к стрессовым ситуациям, осуществлять профилактические мероприятия по регулированию эмоциональных напряжений, активному восстановлению организма после значительных умственных и физических нагрузок;

готовность соблюдать правила безопасности во время занятий физической культурой и спортом, проводить гигиенические и профилактические мероприятия по организации мест занятий, выбору спортивного инвентаря и оборудования, спортивной одежды;

готовность соблюдать правила и требования к организации бивуака во время туристских походов, противостоять действиям и поступкам, приносящим вред окружающей среде;

освоение опыта взаимодействия со сверстниками, форм общения и поведения при выполнении учебных заданий на уроках физической культуры, игровой и соревновательной деятельности;

повышение компетентности в организации самостоятельных занятий физической культурой, планировании их содержания и направленности в зависимости от индивидуальных интересов и потребностей;

формирование представлений об основных понятиях и терминах физического воспитания и спортивной тренировки, умений руководствоваться ими в познавательной и практической деятельности, общении со сверстниками, публичных выступлениях и дискуссиях.

МЕТАПРЕДМЕТНЫЕ РЕЗУЛЬТАТЫ

Универсальные

познавательные

действия:

проводить сравнение соревновательных упражнений Олимпийских игр древности и современных Олимпийских игр, выявлять их общность и различия; осмысливать Олимпийскую хартию как основополагающий документ современного олимпийского движения, приводить примеры её гуманистической направленности;

анализировать влияние занятий физической культурой и спортом на воспитание положительных качеств личности, устанавливать возможность профилактики вредных привычек; характеризовать туристские походы как форму активного отдыха, выявлять их целевое предназначение в сохранении и укреплении здоровья; руководствоваться требованиями техники безопасности во время передвижения по маршруту и организации бивуака; устанавливать причинно-следственную связь между планированием режима дня и изменениями показателей работоспособности;

устанавливать связь негативного влияния нарушения осанки на состояние здоровья и выявлять причины нарушений, измерять индивидуальную форму и составлять комплексы упражнений по профилактике и коррекции выявляемых нарушений;

устанавливать причинно-следственную связь между уровнем развития физических качеств, состоянием здоровья и функциональными возможностями основных систем организма;

устанавливать причинно-следственную связь между качеством владения техникой физического упражнения и возможностью возникновения травм и ушибов во время самостоятельных занятий физической культурой и спортом;

устанавливать причинно-следственную связь между подготовкой мест занятий на открытых площадках и правилами предупреждения травматизма.

Универсальные

коммуникативные

действия:

выбирать, анализировать и систематизировать информацию из разных источников об образцах техники выполнения разучиваемых упражнений, правилах планирования самостоятельных занятий физической и технической подготовкой;

вести наблюдения за развитием физических качеств, сравнивать их показатели с данными возрастно-половых стандартов, составлять планы занятий на основе определённых правил и регулировать нагрузку по частоте пульса и внешним признакам утомления;

описывать и анализировать технику разучиваемого упражнения, выделять фазы и элементы движений, подбирать подготовительные упражнения и планировать последовательность решения задач обучения; оценивать эффективность обучения посредством сравнения с эталонным образцом; наблюдать, анализировать и контролировать технику выполнения физических упражнений другими учащимися, сравнивать её с эталонным образцом, выявлять ошибки и предлагать способы их устранения;

изучать и коллективно обсуждать технику «иллюстративного образца» разучиваемого упражнения, рассматривать и моделировать появление ошибок, анализировать возможные причины их появления, выяснять способы их устранения.

Универсальные

учебные

регулятивные

действия:

составлять и выполнять индивидуальные комплексы физических упражнений с разной

функциональной направленностью, выявлять особенности их воздействия на состояние организма, развитие его резервных возможностей с помощью процедур контроля и функциональных проб; составлять и выполнять акробатические и гимнастические комплексы упражнений, самостоятельно разучивать сложно-координированные упражнения на спортивных снарядах;

активно взаимодействовать в условиях учебной и игровой деятельности, ориентироваться на указания учителя и правила игры при возникновении конфликтных и нестандартных ситуаций, признавать своё право и право других на ошибку, право на её совместное исправление;

разучивать и выполнять технические действия в игровых видах спорта, активно взаимодействуют при совместных тактических действиях в защите и нападении, терпимо относится к ошибкам игроков своей команды и команды соперников;

организовывать оказание первой помощи при травмах и ушибах во время самостоятельных занятий

физической культурой и спортом, применять способы и приёмы помощи в зависимости от характера и признаков полученной травмы.

ПРЕДМЕТНЫЕ РЕЗУЛЬТАТЫ

К концу обучения в 5 классе обучающийся научится: выполнять требования безопасности на уроках физической культуры, на самостоятельных занятиях физическими упражнениями в условиях активного отдыха и досуга; проводить измерение индивидуальной осанки и сравнивать её показатели со стандартами, составлять комплексы упражнений по коррекции и профилактике её нарушения, планировать их выполнение в режиме дня; составлять дневник физической культуры и вести в нём наблюдение за показателями физического развития и физической подготовленности, планировать содержание и регулярность проведения самостоятельных занятий; осуществлять профилактику утомления во время учебной деятельности, выполнять комплексы упражнений физкультминуток, дыхательной и зрительной гимнастики; выполнять комплексы упражнений оздоровительной физической культуры на развитие гибкости, координации и формирование телосложения; выполнять опорный прыжок с разбега способом «ноги врозь» (мальчики) и способом «напрыгивания с последующим спрыгиванием» (девочки); выполнять упражнения в висах и упорах на низкой гимнастической перекладине (мальчики); в передвижениях по гимнастическому бревну ходьбой и приставным шагом с поворотами, одпрыгиванием на двух ногах на месте и с продвижением (девочки); передвигаться по гимнастической стенке приставным шагом, лазать разноимённым способом вверх и по диагонали; выполнять бег с равномерной скоростью с высокого старта по учебной дистанции; демонстрировать технику прыжка в длину с разбега способом «согнув ноги»; передвигаться на лыжах попеременным двухшажным ходом (для бесснежных районов — имитация передвижения); демонстрировать технические действия в спортивных играх: баскетбол (ведение мяча с равномерной скоростью в разных направлениях; приём и передача мяча двумя руками от груди с места и в движении); волейбол (приём и передача мяча двумя руками снизу и сверху с места и в движении, прямая нижняя подача); футбол (ведение мяча с равномерной скоростью в разных направлениях, приём и передача мяча, удар по неподвижному мячу с небольшого разбега); тренироваться в упражнениях общефизической и специальной физической подготовки с учётом индивидуальных и возрастно-половых особенностей.

ТЕМАТИЧЕСКОЕ ПЛАНИРОВАНИЕ

№ п/п	Наименование разделов и тем программы	Количество часов			Дата изучения	Виды деятельности	Виды, формы контроля	Электронные (цифровые) образовательные ресурсы
		всего	контрольные работы	практические работы				
Раздел 1. ЗНАНИЯ О ФИЗИЧЕСКОЙ КУЛЬТУРЕ								
1.1.	Знакомство с программным материалом и требованиями к его освоению	0.5	0	0		высказывают свои пожелания и предложения, конкретизируют требования по отдельным разделам и темам;	Работа на уроке.	http://www.fizkulturavshkole.ru/ http://fizkultura-na5.ru/
1.2.	Знакомство с системой дополнительного обучения физической культуре и организацией спортивной работы в школе	0.5	0	0		интересуются работой спортивных секций и их расписанием;; задают вопросы по организации спортивных соревнований, делают выводы о возможном в них участии;	Работа на уроке.	http://www.fizkulturavshkole.ru/ http://fizkultura-na5.ru/
1.3.	Знакомство с понятием «здоровый образ жизни» и значением здорового образа жизни в жизнедеятельности современного человека	1	0	0		описывают основные формы оздоровительных занятий, конкретизируют их значение для здоровья человека: утренняя зарядка; физкультминутки и физкультпаузы, прогулки и занятия на открытом воздухе, занятия физической культурой, тренировочные занятия по видам спорта;; приводят примеры содержательного наполнения форм занятий физкультурно-оздоровительной и спортивно-оздоровительной направленности;; осознают положительное влияние каждой из форм организации занятий на состояние здоровья, физическое развитие и физическую подготовленность;	Работа на уроке.	http://www.fizkulturavshkole.ru/ http://fizkultura-na5.ru/
1.4.	Знакомство с историей древних Олимпийских игр	1	0	0		характеризуют Олимпийские игры как яркое культурное событие Древнего мира; излагают версию их появления и причины завершения;; анализируют состав видов спорта, входивших в программу Олимпийских игр Древней Греции, сравнивают их с видами спорта из программы современных Олимпийских игр;; устанавливают общность и различия в организации древних и современных Олимпийских игр;	Работа на уроке.	Урок «Миф о зарождении Олимпийских игр»(РЭШ) https://resh.edu.ru/subject/lesson/7435/start/263201/ Урок «Исторические сведения о древних Олимпийских играх» (РЭШ) https://resh.edu.ru/subject/lesson/7436/start/314028/ Урок «История завершения Олимпийских игр древности» (РЭШ) https://resh.edu.ru/subject/lesson/7434/start/314059/
Итого по разделу		3						
Раздел 2. СПОСОБЫ САМОСТОЯТЕЛЬНОЙ ДЕЯТЕЛЬНОСТИ								
2.1.	Режим дня и его значение для современного школьника	0.5	0	0		определяют индивидуальные виды деятельности в течение дня, устанавливают временной диапазон и последовательность их выполнения;;	Работа на уроке.	Урок «Режим дня» (РЭШ) https://resh.edu.ru/subject/lesson/7440/start/261253/
2.2.	Самостоятельное составление индивидуального режима дня	0,5	0	0		определяют индивидуальные виды деятельности в течение дня, устанавливают временной диапазон и последовательность их выполнения;; составляют индивидуальный режим дня и оформляют его в виде таблицы.;	Устный опрос; работа на уроке.	Урок «Режим дня» (РЭШ) https://resh.edu.ru/subject/lesson/7440/start/261253

2.3.	Физическое развитие человека и факторы, влияющие на его показатели	0,5	0	0		знакомятся с понятием «физическое развитие» в значении «процесс взросления организма под влиянием наследственных программ»; приводят примеры влияния занятий физическими упражнениями на показатели физического развития.;	Работа на уроке.	Урок «Основные показатели физического развития» (РЭШ) https://resh.edu.ru/subject/lesson/7437/start/314090
2.4.	Осанка как показатель физического развития и здоровья школьника	0,5	0	0		знакомятся с понятиями «правильная осанка» и «неправильная осанка», видами осанки и возможными причинами нарушения;; устанавливают причинно-следственную связь между нарушением осанки и состоянием здоровья (защемление нервов, смещение внутренних органов, нарушение кровообращения).;	Работа на уроке.	Урок «Осанка как показатель физического развития человека» (РЭШ) https://resh.edu.ru/subject/lesson/7438/start/263294/
2.5.	Измерение индивидуальных показателей физического развития	0,5	0	0		измеряют показатели индивидуального физического развития (длины и массы тела, окружности грудной клетки, осанки);; выявляют соответствие текущих индивидуальных показателей стандартным показателям с помощью стандартных таблиц;;	Устный опрос; работа на уроке.	Урок «Как выбрать и подготовить место для занятий физическими упражнениями» (РЭШ) https://resh.edu.ru/subject/lesson/7444/start/263360
2.6.	Упражнения для профилактики нарушения осанки	0,5	0	0		устанавливают причинно-следственную связь между видами деятельности, их содержанием и напряжённостью и показателями работоспособности;; измеряют показатели индивидуального физического развития (длины и массы тела, окружности грудной клетки, осанки);; выявляют соответствие текущих индивидуальных показателей стандартным показателям с помощью стандартных таблиц;;	Работа на уроке.	Урок «Как выбрать одежду и обувь для занятий физическими упражнениями» (РЭШ) https://resh.edu.ru/subject/lesson/7445/start/261347
2.7.	Организация и проведение самостоятельных занятий	0,5	0	0		рассматривают возможные виды самостоятельных занятий на открытых площадках и в домашних условиях, приводят примеры их целевого предназначения (оздоровительные мероприятия в режиме дня, спортивные игры и развлечения с использованием физических упражнений и др.);;	Работа на уроке.	Урок «Как составлять комплексы упражнений оздоровительной гимнастики» (РЭШ) https://resh.edu.ru/subject/lesson/7446/start/314149/
2.8.	Процедура определения состояния организма с помощью одномоментной функциональной пробы	0,5	0	0		знакомятся с понятием «работоспособность» и изменениями показателей работоспособности в течение дня;;	Работа на уроке.	Урок «Физическая нагрузка и особенности ее дозирования» (РЭШ) https://resh.edu.ru/subject/lesson/7447/start/262856/

2.9.	Исследование влияния оздоровительных форм занятий физической культурой на работу сердца	0.5	0	0		выбирают индивидуальный способ регистрации пульса (наложением руки на запястье, на сонную артерию, в область сердца); разучивают способ проведения одномоментной пробы в состоянии относительного покоя, определяют состояние организма по определённой формуле; измеряют пульс после выполнения упражнений (или двигательных действий) в начале, середине и по окончании самостоятельных занятий; сравнивают полученные данные с показателями таблицы физических нагрузок и определяют её характеристики;	Работа на уроке.	Урок «Самонаблюдение и самоконтроль» (РЭШ) https://resh.edu.ru/subject/lesson/7448/start/262824/	
2.10	Ведение дневника физической культуры	0.5	0	0		сравнивают полученные данные с показателями таблицы физических нагрузок и определяют её характеристики; проводят анализ нагрузок самостоятельных занятий и делают вывод о различии их воздействий на организм.; составляют дневник физической культуры;	Устный опрос; работа на уроке.	Урок «Правила оформления результатов самонаблюдения и самоконтроля» (РЭШ) https://resh.edu.ru/subject/lesson/7449/start/261538/	
Итого по разделу		5							
Раздел 3. ФИЗИЧЕСКОЕ СОВЕРШЕНСТВОВАНИЕ									
3.1.	Знакомство с понятием «физкультурно-оздоровительная деятельность»	0,5	0	0		знакомятся с понятием «физкультурно-оздоровительная деятельность», ролью и значением физкультурно-оздоровительной деятельности в здоровом образе жизни современного человека.;	Работа на уроке.	Урок «Утренняя гимнастика» (РЭШ) https://resh.edu.ru/subject/lesson/7441/start/262982/	
3.2.	Упражнения утренней зарядки	0,5	0	0		отбирают и составляют комплексы упражнений утренней зарядки и физкультминуток для занятий в домашних условиях без предметов, с гимнастической палкой и гантелями, с использованием стула; записывают содержание комплексов и регулярность их выполнения в дневнике физической культуры.;	Работа на уроке.	Урок «Закаливание» (РЭШ) https://resh.edu.ru/subject/lesson/7442/start/309247/	
3.3.	Упражнения дыхательной и зрительной гимнастики	1	0	0		разучивают упражнения дыхательной и зрительной гимнастики для профилактики утомления во время учебных занятий.;	Работа на уроке.	Урок «Дыхательная гимнастика» (РЭШ) https://resh.edu.ru/subject/lesson/7452/start/261316/ Урок «Гимнастика для глаз» (РЭШ) https://resh.edu.ru/subject/lesson/7454/start/263104	
3.4.	Водные процедуры после утренней зарядки	0.5	0	0		закрепляют и совершенствуют навыки проведения закаливающей процедуры способом обливания; закрепляют правила регулирования температурных и временных режимов закаливающей процедуры; записывают регулярность изменения температурного режима закаливающих процедур и изменения её временных параметров в дневник физической культуры.;	Работа на уроке.	Урок «Физкультминутки и физкультпаузы в течение учебных занятий» (РЭШ) https://resh.edu.ru/subject/lesson/7443/start/314123/	

3.5.	Упражнения на развитие гибкости	1	0	0		записывают содержание комплексов и регулярность их выполнения в дневнике физической культуры.; разучивают упражнения на подвижность суставов, выполняют их из разных исходных положений, с одноимёнными и разноимёнными движениями рук и ног, вращением туловища с большой амплитудой.;	Работа на уроке.	Урок «Развитие гибкости» (РЭШ) https://resh.edu.ru/subject/lesson/7450/start/263263/
3.6.	Упражнения на развитие координации	0,5	0	0		записывают в дневник физической культуры комплекс упражнений для занятий на развитие координации и разучивают его;; разучивают упражнения в равновесии, точности движений, жонглировании малым (теннисным) мячом;; составляют содержание занятия по развитию координации с использованием разученного комплекса и дополнительных упражнений, планируют их регулярное выполнение в режиме учебной недели.;	Работа на уроке.	Урок «Развитие координации движений» (РЭШ) https://resh.edu.ru/subject/lesson/7451/start/314176
3.7.	Упражнения на формирование телосложения	1	0	0		разучивают упражнения с гантелями на развитие отдельных мышечных групп;; составляют комплекс упражнений, записывают регулярность его выполнения в дневник физической культуры;	Работа на уроке.	Урок «Формирование стройной фигуры» (РЭШ) https://resh.edu.ru/subject/lesson/7453/start/314210/
3.8.	Модуль «Гимнастика». Знакомство с понятием «спортивно-оздоровительная деятельность»	1	0	0		знакомятся с понятием «спортивно-оздоровительная деятельность», ролью и значением спортивно-оздоровительной деятельности в здоровом образе жизни современного человека.;	Работа на уроке.	Урок «История гимнастики. Основные гимнастические термины. Основные виды гимнастики: акробатика» (РЭШ) https://resh.edu.ru/subject/lesson/382/
3.9.	Модуль «Гимнастика». Кувырок вперёд в группировке	1	0	0		описывают технику выполнения кувырка вперёд с выделением фаз движения, выясняют возможность появления ошибок и причин их появления (на основе предшествующего опыта); совершенствуют технику кувырка вперёд за счёт повторения техники подводящих упражнений (перекаты и прыжки на месте, толчком двумя ногами в группировке); определяют задачи закрепления и совершенствования техники кувырка вперёд в группировке для самостоятельных занятий;; контролируют технику выполнения упражнения другими учащимися, сравнивают её с образцом и определяют ошибки, предлагают способы их устранения (обучение в парах).;	Работа на уроке; учет текущих достижений.	Урок «Гимнастика с основами акробатики» (РЭШ) https://resh.edu.ru/subject/lesson/7455/start/263071/
3.10.	Модуль «Гимнастика». Кувырок назад в группировке	1	0	0		разучивают кувырок назад в группировке по фазам и в полной координации;; контролируют технику выполнения упражнения другими учащимися с помощью сравнения её с образцом, выявляют; ошибки и предлагают способы их устранения (обучение в парах).;	Работа на уроке; учет текущих достижений.	Урок «Гимнастика с основами акробатики» (РЭШ) https://resh.edu.ru/subject/lesson/7455/start/263071/

3.11.	Модуль «Гимнастика». Кувырок вперёд ноги «скрёстно»	1	0	0	определяют задачи закрепления и совершенствования техники кувырка вперёд в группировке для самостоятельных занятий;; выполняют кувырок вперёд ноги «скрёстно» по фазам и в полной координации;; контролируют технику выполнения упражнения другими учащимися с помощью её сравнения с иллюстративным образцом, выявляют ошибки и предлагают способы их устранения (обучение в парах).;	Работа на уроке; учет текущих достижений.	Урок «Акробатические упражнения» (РЭШ) https://resh.edu.ru/subject/lesson/7456/start/314238/
3.12.	Модуль «Гимнастика». Кувырок назад из стойки на лопатках	1	0	0	описывают технику выполнения кувырка из стойки на лопатках по фазам движения;; определяют задачи и последовательность самостоятельного обучения технике кувырка назад из стойки на лопатках;; разучивают технику кувырка назад из стойки на лопатках по фазам движения и в полной координации;; контролируют технику выполнения упражнения другими учащимися, анализируют её с помощью сравнения с техникой образца, выявляют ошибки и предлагают способы их устранения (обучение в парах).;	Работа на уроке; учет текущих достижений.	Урок «Акробатические упражнения» (РЭШ) https://resh.edu.ru/subject/lesson/7456/start/314238/
3.13.	Модуль «Гимнастика». Опорный прыжок на гимнастического козла	3	0	0	рассматривают, обсуждают и анализируют иллюстративный образец техники выполнения кувырка назад в группировке;; уточняют его выполнение, наблюдая за техникой образца учителя;; описывают технику выполнения прыжка с выделением фаз движений;; повторяют подводящие упражнения и оценивают технику их выполнения;; определяют задачи и последовательность самостоятельного обучения технике опорного прыжка;; разучивают технику прыжка по фазам и в полной координации;; контролируют технику выполнения упражнения другими учащимися, сравнивают её с иллюстративным образцом и выявляют возможные ошибки, предлагают способы их устранения (обучение в парах).;	Работа на уроке.	Урок «Обучение технике опорного прыжка через гимнастического «козла» (РЭШ) https://resh.edu.ru/subject/lesson/112/

3.14.	Модуль «Гимнастика». Гимнастическая комбинация на низком гимнастическом бревне	1	0	0		знакомятся с комбинацией, анализируют трудность выполнения её упражнений;; разучивают упражнения комбинации на полу, на гимнастической скамейке, на напольном гимнастическом бревне, на низком гимнастическом бревне ; контролируют технику выполнения комбинации другими учащимися, сравнивают её с иллюстративным образцом и выявляют возможные ошибки, предлагают способы их устранения (обучение в группах).;	Работа на уроке; учет текущих достижений.	Урок «Опорные прыжки. Упражнения и комбинации на гимнастическом бревне» (РЭШ) https://resh.edu.ru/subject/lesson/7458/start/261507/
3.15.	Модуль «Гимнастика». Лазанье и перелезание на гимнастической стенке	1	0	0		закрепляют и совершенствуют технику лазанья по гимнастической стенке разноимённым способом, передвижение приставным шагом;; знакомятся с образцом учителя, наблюдают и анализируют технику лазанья одноимённым способом, описывают её по фазам движения;; разучивают лазанье одноимённым способом по фазам движения и в полной координации;; контролируют технику выполнения упражнения другими учащимися, сравнивают её с иллюстративным образцом и выявляют возможные ошибки, предлагают способы их устранения (обучение в группах).;	Работа на уроке; учет текущих достижений.	Урок «Ритмическая гимнастика» (РЭШ) https://resh.edu.ru/subject/lesson/7457/start/263166/
3.16.	Модуль «Гимнастика». Расхождение на гимнастической скамейке в парах	1	0	0		разучивают лазанье одноимённым способом по фазам движения и в полной координации;; контролируют технику выполнения упражнения другими учащимися, сравнивают её с иллюстративным образцом и выявляют возможные ошибки, предлагают способы их устранения (обучение в группах).; знакомятся с образцом учителя, анализируют и уточняют отдельные элементы техники расхождения на гимнастической скамейке способом «удерживая за плечи»; выделяют технически сложные его элементы;; разучивают технику расхождения правым и левым боком при передвижении на полу и на гимнастической скамейке (обучение в парах);; контролируют технику выполнения упражнения другими учащимися, сравнивают её с образцом и выявляют возможные ошибки, предлагают способы их устранения (обучение в группах).;	Работа на уроке; учет текущих достижений.	Урок «Корректирующая гимнастика. История спорта. Фитбол-гимнастика. Фитбол-фитнес»(РЭШ) https://resh.edu.ru/subject/lesson/636/

3.17.	Модуль «Лёгкая атлетика». Бег с равномерной скоростью на длинные дистанции	1	0	0		закрепляют и совершенствуют технику высокого старта;; знакомятся с образцом учителя, анализируют и уточняют детали и элементы техники;; описывают технику равномерного бега и разучивают его на учебной дистанции (за лидером, с коррекцией скорости передвижения учителем);; разучивают поворот во время равномерного бега по учебной дистанции;; разучивают бег с равномерной скоростью по дистанции в 1 км.;	Работа на уроке; учет текущих достижений.	Урок «Легкая атлетика. Правила поведения во время занятий. Спортивная одежда и обувь. Бег на короткие дистанции. Народные игры (лапта)»(РЭШ) https://resh.edu.ru/subject/lesson/632/
3.18.	Модуль «Лёгкая атлетика». Знакомство с рекомендациями по технике безопасности во время выполнения беговых упражнений на самостоятельных занятиях лёгкой атлетикой	1	0	0		знакомятся с рекомендациями по технике безопасности во время выполнения беговых упражнений на самостоятельных занятиях лёгкой атлетикой;	Работа на уроке.	Урок «Легкая атлетика. Правила поведения во время занятий. Спортивная одежда и обувь. Бег на короткие дистанции. Народные игры (лапта)»(РЭШ) https://resh.edu.ru/subject/lesson/632/
3.19.	Модуль «Лёгкая атлетика». Бег с максимальной скоростью на короткие дистанции	2	2	0		закрепляют и совершенствуют технику бега на короткие дистанции с высокого старта;; разучивают стартовое и финишное ускорение;; разучивают бег с максимальной скоростью с высокого старта по учебной дистанции в 60 м.;	Работа на уроке; учет текущих достижений. Контрольная работа	Урок «Легкая атлетика. Бег» (РЭШ) https://resh.edu.ru/subject/lesson/7459/start/262735/
3.20.	Модуль «Лёгкая атлетика». Прыжок в длину с разбега способом «согнув ноги»	2	0	0		повторяют описание техники прыжка и его отдельные фазы;; закрепляют и совершенствуют технику прыжка в длину с разбега способом «согнув ноги»;; контролируют технику выполнения упражнения другими учащимися, сравнивают её с образцом и выявляют возможные ошибки, предлагают способы их устранения (обучение в группах).;; знакомятся с рекомендациями учителя по технике безопасности на занятиях прыжками и со способами их использования для развития скоростно-силовых способностей;	Работа на уроке; учет текущих достижений.	Урок «Лёгкая атлетика. Прыжковые упражнения» (РЭШ) https://resh.edu.ru/subject/lesson/7460/start/262701/
3.21.	Модуль «Лёгкая атлетика». Прыжки в высоту с прямого разбега	0,5	0	0		знакомятся с рекомендациями учителя по технике безопасности на занятиях прыжками и со способами их использования для развития скоростно-силовых способностей;	Работа на уроке; учет текущих достижений.	Урок «Лёгкая атлетика. Прыжковые упражнения» (РЭШ) https://resh.edu.ru/subject/lesson/7460/start/262701/
3.22.	Модуль «Лёгкая атлетика». Знакомство с рекомендациями учителя по технике безопасности на занятиях прыжками и со способами их использования для развития скоростно-силовых способностей	0,5	0	0		знакомятся с рекомендациями учителя по технике безопасности на занятиях прыжками и со способами их использования для развития скоростно-силовых способностей;	Работа на уроке.	Урок «Лёгкая атлетика. Упражнения в метании малого мяча» (РЭШ) https://resh.edu.ru/subject/lesson/7461/start/262792/

3.23.	Модуль «Лёгкая атлетика». Метание малого мяча в неподвижную мишень	1	0	0		рассматривают, обсуждают и анализируют иллюстративный образец техники метания малого мяча на дальность с трёх шагов, выделяют основные фазы движения, сравнивают их с фазами техники метания мяча в неподвижную мишень;; анализируют образец техники метания учителем, сравнивают с иллюстративным материалом, уточняют технику фаз движения, анализируют возможные ошибки и определяют причины их появления, устанавливают способы устранения;;	Работа на уроке; учет текущих достижений.	Урок «Лёгкая атлетика. Упражнения в метании малого мяча» (РЭШ) https://resh.edu.ru/subject/lesson/7461/start/262792/
3.24.	Модуль «Лёгкая атлетика». Знакомство с рекомендациями по технике безопасности при выполнении упражнений в метании малого мяча и со способами их использования для развития точности движения	0.5	0	0		разучивают технику метания малого мяча на дальность с трёх шагов разбега, с помощью подводящих и имитационных упражнений;;	Работа на уроке.	Урок «Лёгкая атлетика. Упражнения в метании малого мяча» (РЭШ) https://resh.edu.ru/subject/lesson/7461/start/262792/
3.25.	Модуль «Лёгкая атлетика». Метание малого мяча на дальность	1	0	0		рассматривают, обсуждают и анализируют иллюстративный образец техники метания малого мяча на дальность с трёх шагов, выделяют основные фазы движения, сравнивают их с фазами техники метания мяча в неподвижную мишень;; анализируют образец техники метания учителем, сравнивают с иллюстративным материалом, уточняют технику фаз движения, анализируют возможные ошибки и определяют причины их появления, устанавливают способы устранения;; разучивают технику метания малого мяча на дальность с трёх шагов разбега, с помощью подводящих и имитационных упражнений;; метают малый мяч на дальность по фазам движения и в полной координации;	Работа на уроке; учет текущих достижений.	Урок «Лёгкая атлетика. Упражнения в метании малого мяча» (РЭШ) https://resh.edu.ru/subject/lesson/7461/start/262792/
3.26.	Модуль «Зимние виды спорта». Передвижение на лыжах попеременным двухшажным ходом	3	0	0		закрепляют и совершенствуют технику передвижения на лыжах попеременным двухшажным ходом;; рассматривают, обсуждают и анализируют иллюстративный образец техники передвижения на лыжах попеременным двухшажным ходом, выделяют основные фазы движения, определяют возможные ошибки в технике передвижения;; определяют последовательность задач для самостоятельных занятий по закреплению и совершенствованию техники передвижения на лыжах двухшажным попеременным ходом;; повторяют подводящие и имитационные упражнения, передвижение по фазам движения и в полной координации;; контролируют технику выполнения передвижения на лыжах попеременным двухшажным ходом другими учащимися, выявляют возможные ошибки и предлагают способы их устранения (работа в парах).;	Работа на уроке; учет текущих достижений.	Урок «Лыжные гонки» (РЭШ) https://resh.edu.ru/subject/lesson/7462/start/262762/ Урок «Лыжный спорт в России» (РЭШ) https://resh.edu.ru/subject/lesson/7463/start/263135 Урок «Лыжная подготовка. Обучение технике выполнения попеременного двухшажного хода»(РЭШ) https://resh.edu.ru/subject/lesson/483/

3.27.	Модуль «Зимние виды спорта». Знакомство с рекомендациями учителя по технике безопасности на занятиях лыжной подготовкой; способами использования упражнений в передвижении на лыжах для развития выносливости	2	0	0		знакомятся с рекомендациями учителя по технике безопасности на занятиях лыжной подготовкой; способами использования упражнений в передвижении на лыжах для развития выносливости.;	Работа на уроке.	Урок «Лыжные гонки» (РЭШ) https://resh.edu.ru/subject/lesson/7462/start/262762/ Урок «Лыжный спорт в России» (РЭШ) https://resh.edu.ru/subject/lesson/7463/start/263135/
3.28.	Модуль «Зимние виды спорта». Повороты на лыжах способом переступания	1	0	0		закрепляют и совершенствуют технику поворота на лыжах способом переступания на месте и при передвижении по учебной дистанции;; контролируют технику выполнения поворотов в движении другими учащимися, выявляют возможные ошибки и предлагают способы их устранения (работа в парах);; применяют повороты способом переступания при прохождении учебных дистанций на лыжах попеременным двухшажным ходом с равномерной скоростью.;	Работа на уроке; учет текущих достижений	https://resh.edu.ru/subject/9/1/ http://school-collection.edu.ru/catalog/teacher/ https://www.gto.ru/norms https://uchi.ru/?-
3.29.	Модуль «Зимние виды спорта». Подъём в горку на лыжах способом «лесенка»	2	0	0		изучают и анализируют технику подъёма на лыжах в горку способом «лесенка» по иллюстративному образцу, проводят сравнение с образцом техники учителя;; разучивают технику подъёма на лыжах способом «лесенка» на небольшую горку;; контролируют технику выполнения подъёма в горку на лыжах способом «лесенка» другими учащимися, выявляют возможные ошибки и предлагают способы их устранения (работа в парах).;	Работа на уроке; учет текущих достижений	Урок «Лыжная подготовка. Обучение технике выполнения спусков, подъёмов и торможений»(РЭШ) https://resh.edu.ru/subject/lesson/481/
3.30.	Модуль «Зимние виды спорта». Спуск на лыжах с пологого склона	2	0	0		закрепляют и совершенствуют технику спуска на лыжах с пологого склона в основной стойке;; контролируют технику выполнения спуска другими учащимися, выявляют возможные ошибки и предлагают способы их устранения (работа в парах);; рассматривают, обсуждают и анализируют иллюстративный образец техники спуска с пологого склона в низкой стойке, выделяют отличия от техники спуска в основной стойке, делают выводы;; разучивают и закрепляют спуск с пологого склона в низкой стойке;; рассматривают, обсуждают и анализируют образец техники учителя в преодолении бугров и впадин при спуске с пологого склона в низкой стойке;;	Работа на уроке; учет текущих достижений	Урок «Лыжная подготовка. Обучение технике выполнения спусков, подъёмов и торможений»(РЭШ) https://resh.edu.ru/subject/lesson/481/
3.31.	Модуль «Зимние виды спорта». Преодоление небольших препятствий при спуске с пологого склона	2	0	0		рассматривают, обсуждают и анализируют образец техники учителя в преодолении бугров и впадин при спуске с пологого склона в низкой стойке;; разучивают и закрепляют технику преодоления небольших бугров и впадин при спуске с пологого склона;;	Работа на уроке; учет текущих достижений	Урок «Лыжная подготовка. Обучение технике выполнения спусков, подъёмов и торможений»(РЭШ) https://resh.edu.ru/subject/lesson/481/

3.32.	Модуль «Спортивные игры. Баскетбол». Передача баскетбольного мяча двумя руками от груди	1	0	0		рассматривают, обсуждают и анализируют образец техники учителя в передаче мяча двумя руками от груди, стоя на месте, анализируют фазы и элементы техники;; закрепляют и совершенствуют технику передачи мяча двумя руками от груди на месте (обучение в парах); рассматривают, обсуждают и анализируют образец техники учителя в передаче мяча двумя руками от груди при передвижении приставным шагом правым и левым боком, анализируют фазы и элементы техники;; закрепляют и совершенствуют технику передачи мяча двумя руками от груди при передвижении приставным шагом правым и левым боком (обучение в парах);	Работа на уроке; учет текущих достижений	Урок «Баскетбол. История баскетбола. Правила игры. Основные приемы игры: стойка, перемещения» (РЭШ) https://resh.edu.ru/subject/lesson/641/
3.33.	Модуль «Спортивные игры. Баскетбол». Знакомство с рекомендациями учителя по использованию подготовительных и подводящих упражнений для освоения технических действий игры баскетбол	1	0	0		знакомятся с рекомендациями учителя по использованию подготовительных и подводящих упражнений для освоения технических действий игры баскетбол;	Работа на уроке	Урок «Спортивные игры. Баскетбол» (РЭШ) https://resh.edu.ru/subject/lesson/7464/start/261477/
3.34.	Модуль «Спортивные игры. Баскетбол». Передача мяча двумя руками от груди, на месте и в движении	1	0	0		рассматривают, обсуждают и анализируют образец техники учителя в передаче мяча двумя руками от груди при передвижении приставным шагом правым и левым боком, анализируют фазы и элементы техники;; закрепляют и совершенствуют технику передачи мяча двумя руками от груди при передвижении приставным шагом правым и левым боком (обучение в парах);	Работа на уроке; учет текущих достижений	Урок «Баскетбол. История баскетбола. Правила игры. Основные приемы игры: стойка, перемещения» (РЭШ) https://resh.edu.ru/subject/lesson/641/
3.35.	Модуль «Спортивные игры. Баскетбол». Ведение мяча на месте и в движении «по прямой», «по кругу» и «змейкой»	1	0	0		рассматривают, обсуждают и анализируют образец техники ведения баскетбольного мяча на месте и в движении, выделяют отличительные элементы их техники; ; закрепляют и совершенствуют технику ведения мяча на месте и в движении «по прямой»;; рассматривают, обсуждают и анализируют образец техники ведения баскетбольного мяча «по кругу» и «змейкой», определяют отличительные признаки в их технике, делают выводы;; разучивают технику ведения баскетбольного мяча «по кругу» и «змейкой».	Работа на уроке; учет текущих достижений	Урок «Баскетбол. Техника безопасности и правила поведения на уроках баскетбола. Спортивная одежда и обувь. Основные приемы игры: техника выполнения ведения мяча» (РЭШ) https://resh.edu.ru/subject/lesson/643/

3.36.	Модуль «Спортивные игры. Баскетбол». Бросок мяча в корзину двумя руками от груди с места	2	0	0		рассматривают, обсуждают и анализируют образец техники броска баскетбольного мяча в корзину двумя руками от груди с места, выделяют фазы движения и технические особенности их выполнения;; описывают технику выполнения броска, сравнивают её с имеющимся опытом, определяют возможные ошибки и причины их появления, делают выводы;; разучивают технику броска мяча в корзину по фазам и в полной координации;; контролируют технику выполнения броска другими учащимися, выявляют возможные ошибки и предлагают способы их устранения (работа в группах);	Работа на уроке; учет текущих достижений	Урок «Спортивные игры. Баскетбол» (РЭШ) https://resh.edu.ru/subject/lesson/7464/start/261477
3.37.	Модуль «Спортивные игры. Баскетбол». Ранее разученные технические действия с мячом	1	0	0		закрепляют и совершенствуют технику передачи мяча двумя руками от груди на месте (обучение в парах);; закрепляют и совершенствуют технику передачи мяча двумя руками от груди при передвижении приставным шагом правым и левым боком (обучение в парах); закрепляют и совершенствуют технику ведения мяча на месте и в движении «по прямой»;;	Работа на уроке; учет текущих достижений	Урок «Баскетбол. Оказание первой (доврачебной) помощи при травме или повреждении на уроке баскетбола. Основные приемы игры: техника выполнения ловли и передачи мяча» (РЭШ) https://resh.edu.ru/subject/lesson/642/
3.38.	Модуль «Спортивные игры. Волейбол». Прямая нижняя подача мяча в волейболе	2	0	0		закрепляют и совершенствуют технику подачи мяча;; рассматривают, обсуждают и анализируют образец техники прямой нижней подачи, определяют фазы движения и особенности их выполнения;; контролируют технику выполнения подачи другими учащимися, выявляют возможные ошибки и предлагают способы их устранения (обучение в парах);;	Работа на уроке; учет текущих достижений	Урок «Спортивные игры. Волейбол» (РЭШ) https://resh.edu.ru/subject/lesson/7465/start/261447
3.39.	Модуль «Спортивные игры. Волейбол». Знакомство с рекомендациями учителя по использованию подготовительных и подводящих упражнений для освоения технических действий игры волейбол	0,5	0	0		знакомятся с рекомендациями учителя по использованию подготовительных и подводящих упражнений для освоения технических действий игры волейбол;	Работа на уроке	Урок «История волейбола. Правила поведения и техника безопасности на уроках волейбола. Спортивная одежда и обувь. Основные приемы игры: стойки и перемещения в волейболе. Техника выполнения верхней передачи мяча партнеру, над собой» (РЭШ) https://resh.edu.ru/subject/lesson/109/

3.40.	Модуль «Спортивные игры. Волейбол». Приём и передача волейбольного мяча двумя руками снизу на месте и в движении	1	0	0		рассматривают, обсуждают и анализируют образец техники приёма и передачи волейбольного мяча двумя руками снизу с места и в движении, определяют фазы движения и особенности их технического выполнения, проводят сравнения в технике приёма и передачи мяча стоя на месте и в движении, определяют отличительные особенности в технике выполнения, делают выводы;; закрепляют и совершенствуют технику приёма и передачи волейбольного мяча двумя руками снизу с места (обучение в парах);; закрепляют и совершенствуют технику приёма и передачи волейбольного мяча двумя руками снизу в движении приставным шагом правым и левым боком (обучение в парах);;	Работа на уроке; учет текущих достижений	Урок «Правила поведения и техника безопасности в волейболе. Основные приёмы игры: техника выполнения приёма мяча снизу, снизу над собой» (РЭШ) https://resh.edu.ru/subject/lesson/119/
3.41.	Модуль «Спортивные игры. Волейбол». Приём и передача волейбольного мяча двумя руками сверху на месте и в движении	1	0	0		рассматривают, обсуждают и анализируют образец техники учителя, определяют фазы движения и особенности их технического выполнения, проводят сравнения в технике приёма и передачи, в положении стоя на месте и в движении, определяют различия в технике выполнения;; закрепляют и совершенствуют технику приёма и передачи волейбольного мяча двумя руками сверху с места (обучение в парах);; закрепляют и совершенствуют технику приёма и передачи волейбольного мяча двумя руками сверху в движении приставным шагом правым и левым боком (обучение в парах);;	Работа на уроке; учет текущих достижений	Урок «Волейбол. Основные приёмы игры: техника выполнения подачи мяча снизу прямой рукой. Ознакомление с техникой выполнения подачи мяча сверху» (РЭШ) https://resh.edu.ru/subject/lesson/114/
3.42.	Модуль «Спортивные игры. Волейбол». Ранее разученные технические действия с мячом	1	0	0		закрепляют и совершенствуют технику подачи мяча;; закрепляют и совершенствуют технику приёма и передачи волейбольного мяча двумя руками снизу с места (обучение в парах);; закрепляют и совершенствуют технику приёма и передачи волейбольного мяча двумя руками снизу в движении приставным шагом правым и левым боком (обучение в парах);; закрепляют и совершенствуют технику приёма и передачи волейбольного мяча двумя руками сверху с места (обучение в парах);; закрепляют и совершенствуют технику приёма и передачи волейбольного мяча двумя руками сверху в движении приставным шагом правым и левым боком (обучение в парах);;	Работа на уроке; учет текущих достижений	Урок «Спортивные игры. Волейбол» (РЭШ) https://resh.edu.ru/subject/lesson/7465/start/261447
3.43.	Модуль «Спортивные игры. Футбол». Удар по неподвижному мячу	0,5	0	0		рассматривают, обсуждают и анализируют образец техники удара по мячу учителя, определяют фазы движения и особенности их технического выполнения;; закрепляют и совершенствуют технику удара по неподвижному мячу внутренней стороной стопы с небольшого разбега.;	Работа на уроке; учет текущих достижений	Урок «Спортивные игры. Футбол» (РЭШ) https://resh.edu.ru/subject/lesson/7466/start/262671/

3.44.	Модуль «Спортивные игры. Футбол». Знакомство с рекомендациями учителя по использованию подготовительных и подводящих упражнений для освоения технических действий игры футбол	0,5	0	0		знакомятся с рекомендациями учителя по использованию подготовительных и подводящих упражнений для освоения технических действий игры футбол;	Работа на уроке.	Урок «Футбол. Основные приёмы игры: перемещения и ведение мяча» (РЭШ) https://resh.edu.ru/subject/lesson/480/	
3.45.	Модуль «Спортивные игры. Футбол». Остановка катящегося мяча внутренней стороной стопы	1	0	0		рассматривают, обсуждают и анализируют образец техники учителя, определяют фазы движения и особенности их технического выполнения;; закрепляют и совершенствуют технику остановки катящегося мяча внутренней стороной стопы. ;	Работа на уроке.	Урок «Футбол. Основные приёмы игры: перемещения и ведение мяча» (РЭШ) https://resh.edu.ru/subject/lesson/480/	
3.46.	Модуль «Спортивные игры. Футбол». Ведение футбольного мяча	1	0	0		рассматривают, обсуждают и анализируют иллюстративный образец техники ведения футбольного мяча «по прямой», «по кругу», «змейкой», выделяют отличительные элементы в технике такого ведения, делают выводы;; закрепляют и совершенствуют технику ведения футбольного мяча с изменением направления движения.;	Работа на уроке.	Урок «Футбол. Основные приёмы игры: приём и передача мяча, удар по воротам» (РЭШ) https://resh.edu.ru/subject/lesson/479/	
3.47.	Модуль «Спортивные игры. Футбол». Обводка мячом ориентиров	1	0	0		описывают технику выполнения обводки конусов, определяют возможные ошибки и причины их появления, рассматривают способы устранения;; определяют последовательность задач для самостоятельных занятий по разучиванию техники обводки учебных конусов;; разучивают технику обводки учебных конусов;; контролируют технику выполнения обводки учебных конусов другими учащимися, выявляют возможные ошибки и предлагают способы их устранения (работа в парах);	Работа на уроке; учет текущих достижений;	Урок «Спортивные игры. Футбол» (РЭШ) https://resh.edu.ru/subject/lesson/7466/start/262671/	
Итого по разделу		53							
Раздел 4. СПОРТ									
4.1.	Физическая подготовка: освоение содержания программы, демонстрация приростов в показателях физической подготовленности и нормативных требований комплекса ГТО	7	0	0		демонстрируют приросты в показателях физической подготовленности и нормативных требований комплекса ГТО;	Учет текущих достижений.	Урок «Готов к труду и обороне» - всероссийский физкультурно-спортивный комплекс» (РЭШ) https://resh.edu.ru/subject/lesson/7439/start/263013/	
Итого по разделу		7							
ОБЩЕЕ КОЛИЧЕСТВО ЧАСОВ ПО ПРОГРАММЕ		68	2	0					

Поурочное планирование

№ п/п	Тема урока	Количество часов			Дата изучения	Виды, формы контроля
		всего	контрольные работы	практические работы		
1.	Инструктаж по ТБ на уроках физической культуры. Физическая культура в основной школе: задачи, содержание и формы организации занятий.	1	0	0	01.09	Устный опрос; работа на уроке.
2.	Физическая культура и здоровый образ жизни.	1	0	0	06.09	Устный опрос; работа на уроке.
3.	Знакомство с историей древних Олимпийских игр.	1	1	0	08.09	Устный опрос; работа на уроке.
4.	Режим дня. Самостоятельное составление индивидуального режима дня.	1	0	0	13.09	Устный опрос; работа на уроке.
5.	Инструктаж по ТБ при занятиях легкой атлетикой. Физическое развитие человека.	1	0	0	15.09	Устный опрос; работа на уроке.
6.	Осанка как показатель физического развития. КДК: бег 30 м с высокого старта. Входное тестирование	1	1	0	20.09	Работа на уроке Контрольная работа.
7.	Организация и проведение самостоятельных занятий. Подготовка к сдаче нормативов ГТО. Техника прыжка в длину с места.	1	0	0	22.09	Работа на уроке.

8.	Упражнения утренней зарядки. Водные процедуры после утренней зарядки. КДК: прыжок в длину с	1	0	0	27.09	Работа на уроке; зачет.
9.	Упражнения дыхательной и зрительной гимнастики	1	0	0	29.09	Устный опрос; работа на уроке.
10.	Подготовка к сдаче нормативов комплекса ГТО. Метание малого мяча в неподвижную мишень.	1	0	0	04.10	Работа на уроке.
11.	Метание малого мяча в неподвижную мишень.	1	0	0	06.10	Работа на уроке;зачет.
12.	Инструктаж по ТБ. Спортивные игры. Элементы баскетбола.	1	0	0	11.10	Устный опрос; работа на уроке.
13.	Спортивные игры. Элементы баскетбола. Передача баскетбольного мяча двумя руками от груди	1	0	0	13.10	Работа на уроке.
14.	Спортивные игры. Элементы баскетбола. Передача мяча двумя руками от груди, на месте и в движении.	1	0	0	18.10	Работа на уроке.
15.	Спортивные игры. Элементы баскетбола. Ранее разученные технические действия с мячом.	1	0	0	20.10	Работа на уроке;зачет.
16.	Инструктаж по ТБ на уроках гимнастики. Роль и значение спортивно-оздоровительной деятельности в здоровом образе жизни современного человека.	1	0	0	01.11	Устный опрос; работа на уроке.
17.	Кувырок вперед в группировке. Стойка на лопатках.	1	0	0	03.11	Работа на уроке.
18.	Кувырок назад в группировке.	1	0	0	08.11	Работа на уроке.

19.	Кувырок вперёд ноги«скрёстно». Стойка на лопатках.	1	0	0	10.11	Работа на уроке.
20.	Подготовка к сдаче нормативов ГТО (наклон вперед из положения стоя на гимнастической скамье)	1	0	0	15.11	Работа на уроке; учет текущих достижений
21.	Кувырок назад из стойки на лопатках Упражнение «Мост из положения лежа».	1	0	0	17.11	Работа на уроке;
22.	Упражнения в равновесии.	1	0	0	22.11	Работа на уроке.
23.	Акробатическое соединение из выученных элементов.	1	0	0	24.11	Работа на уроке; зачет
24.	Гимнастическая комбинация на низком гимнастическом бревне.	1	0	0	29.11	Работа на уроке.
25.	Лазанье и перелезание на гимнастической стенке.	1	0	0	01.12	Работа на уроке.
26.	Подготовка к сдаче нормативов комплекса ГТО. Упражнения на развитие гибкости.	1	0	0	06.12	Работа на уроке.
27.	Упражнения на развитие гибкости. Расхождение на гимнастической скамейке в парах.	1	0	0	08.12	Работа на уроке; зачет
28.	Упражнения на формирование телосложения.	1	1	0	13.12	Работа на уроке.
29.	Опорный прыжок на гимнастического козла.	1	0	0	15.12	Работа на уроке.
30.	Опорный прыжок на гимнастического козла.	1	0	0	20.12	Работа на уроке.

31.	Опорный прыжок на гимнастического козла.	1	0	0	22.12	Работа на уроке; учет текущих достижений
32.	Инструктаж по ТБ при занятиях лыжной подготовкой. Техника передвижения на лыжах.	1	0	0	10.01	Устный опрос; Работа на уроке
33.	Передвижение на лыжах ступающим и скользящим шагом.	1	0	0	12.01	Работа на уроке.
34.	Передвижение на лыжах скользящим шагом.	1	0	0	17.01	Работа на уроке.
35.	Передвижение на лыжах скользящим шагом.	1	0	0	19.01	Работа на уроке.
36.	Передвижение на лыжах попеременным двухшажным ходом. Повороты на лыжах способом переступания.	1	0	0	24.01	Работа на уроке.
37.	Передвижение на лыжах попеременным двухшажным ходом. Повороты на лыжах способом переступания.	1	0	0	26.01	Работа на уроке; учет текущих достижений
38.	Подъём в горку на лыжах способом «лесенка».	1	0	0	31.01	Работа на уроке.
39.	Подъём в горку на лыжах способом «лесенка».	1	0	0	02.02	Работа на уроке.
40.	Спуск на лыжах с пологого склона.	1	0	0	07.02	Работа на уроке.
41.	Спуск на лыжах с пологого склона.	1	0	0	09.02	Работа на уроке.
42.	Преодоление небольших препятствий при спуске с пологого склона.	1	0	0	14.02	Работа на уроке.
43.	Преодоление небольших препятствий при спуске с пологого склона.	1	0	0	16.02	Работа на уроке.

44.	Совершенствование техники выполнения спусков, подъёмов и торможений.	1	0	0	21.02	Работа на уроке.
45.	Совершенствование техники выполнения спусков, подъёмов и торможений.	1	0	0	28.02	Работа на уроке; учет текущих достижений.
46.	Подготовка к сдаче нормативов ГТО. Совершенствование техники передвижения на лыжах попеременным двухшажным ходом.	1	0	0	02.03	Работа на уроке.
47.	Совершенствование техники передвижения на лыжах попеременным двухшажным ходом. Лыжные гонки.	1	0	0	07.03	Работа на уроке.
48.	Инструктаж по ТБ на уроках по спортивным играм. (Баскетбол, волейбол)	1	0	0	09.03	Устный опрос; работа на уроке.
49.	Ведение баскетбольного мяча на месте и в движении «по прямой», «по кругу» и «змейкой»	1	0	0	14.03	Работа на уроке.
50.	Бросок баскетбольного мяча в корзину двумя руками от груди с места	1	0	0	16.03	Работа на уроке.
51.	Бросок баскетбольного мяча в корзину двумя руками от груди с места	1	0	0	21.03	Работа на уроке.
52.	Ранее разученные технические действия с мячом	1	0	0	23.03	Работа на уроке; учет текущих достижений.
53.	Прямая нижняя подача мяча в волейболе.	1	0	0	04.04	Работа на уроке.
54.	Прямая нижняя подача мяча в волейболе.	1	0	0	06.04	Работа на уроке.

55.	Приём и передача волейбольного мяча двумя руками снизу на месте и в движении.	1	0	0	11.04	Работа на уроке; учет текущих достижений.
56.	Приём и передача волейбольного мяча двумя руками сверху на месте и в движении.	1	0	0	13.04	Работа на уроке; учет текущих достижений.
57.	Инструктаж по ТБ на уроках спортивных игр(футбол). Удар по неподвижному мячу	1	0	0	18.04	Работа на уроке; учет текущих достижений.
58.	Остановка катящегося мяча внутренней стороной стопы.	1	0	0	20.04	Работа на уроке.
59.	Ведение футбольного мяча.	1	0	0	25.04	Работа на уроке.
60.	Обводка мячом ориентиров (конусов).	1	0	0	27.04	Работа на уроке; учет текущих достижений.
61.	Инструктаж по ТБ при занятиях легкой атлетикой. Бег с ускорениями.	1	0	0	02.05	Устный опрос; работа на уроке.
62.	Подготовка к сдаче норм комплекса ГТО. Челночный бег 3x10 м.	1	0	0	04.05	Работа на уроке; зачет
63.	Бег с максимальной скоростью на короткие дистанции Бег на 30 м. Итоговое тестирование.	1	1	0	11.05	Работа на уроке; контрольная работа
64.	Бег с равномерной скоростью на длинные дистанции. Бег на 1000 м.	1	0	0	16.05	Работа на уроке; зачет
65.	Подготовка к сдаче норм комплекса ГТО. Метание мяча на дальность с разбега.	1	0	0	18.05	Работа на уроке.
66.	КДК: метание мяча на дальность с разбега	1	0	0	23.05	Работа на уроке; зачет

67.	Прыжок в длину с разбега способом «согнув ноги»	1	0	0	25.05	Работа на уроке.
68.	Прыжок в длину с разбега способом «согнув ноги». Подведение итогов учебного года.	1	0	0	30.05	Работа на уроке; зачет
ОБЩЕЕ КОЛИЧЕСТВО ЧАСОВ ПО ПРОГРАММЕ		68	2	0		

УЧЕБНО-МЕТОДИЧЕСКОЕ ОБЕСПЕЧЕНИЕ ОБРАЗОВАТЕЛЬНОГО ПРОЦЕССА

ОБЯЗАТЕЛЬНЫЕ УЧЕБНЫЕ МАТЕРИАЛЫ ДЛЯ УЧЕНИКА

Физическая культура. 5-7 классы : учебник для общеобразовательных учреждений/ Виленский М.Я.; Туревский И.М.; Торочкова Т.Ю. и другие; под редакцией Виленского М.Я.; «Издательство «Просвещение».

МЕТОДИЧЕСКИЕ МАТЕРИАЛЫ ДЛЯ УЧИТЕЛЯ

Примерная рабочая программа основного общего образования «Физическая культура» для 5-9 классов образовательных организаций М., 2021, одобрена решением федерального учебно-методического объединения по общему образованию протокол, 3/21 от 27.09.2021 г.

Физическая культура. 5-7 классы : учебник для общеобразовательных учреждений/ Виленский М.Я.; Туревский И.М.; Торочкова Т.Ю. и другие; под редакцией Виленского М.Я.; «Издательство «Просвещение».

ЦИФРОВЫЕ ОБРАЗОВАТЕЛЬНЫЕ РЕСУРСЫ И РЕСУРСЫ СЕТИ ИНТЕРНЕТ

<http://www.fizkulturavshkole.ru/>

<http://fizkultura-na5.ru/> <https://resh.edu.ru/subject/9/1/> <http://school-collection.edu.ru/catalog/teacher/>

<https://uchi.ru/>

<https://resh.edu.ru/subject/9/1/>

<http://school-collection.edu.ru/catalog/teacher/>

<https://www.gto.ru/normshttps://uchi.ru/?->

МАТЕРИАЛЬНО-ТЕХНИЧЕСКОЕ ОБЕСПЕЧЕНИЕ ОБРАЗОВАТЕЛЬНОГО ПРОЦЕССА

УЧЕБНОЕ ОБОРУДОВАНИЕ

УЧЕБНОЕ ОБОРУДОВАНИЕ

Стадион
Спортивный зал
Мячи для метания
Гранаты учебные (500, 700 гр.)
Волейбольная стойка универсальная
Сетка волейбольная
Ворота для мини футбола
Сетка для ворот мини футбола
Щит баскетбольный игровой
Кольца баскетбольные
Мячи футбольные
Мячи волейбольные
Мячи баскетбольные
Обруч пластмассовый детский
Палка гимнастическая
Скамейка гимнастическая
Мячи для большого тенниса
Кегли
Скакалка гимнастическая
Мат гимнастический
Планка для прыжков в высоту
Стойка для прыжков в высоту
Номера нагрудные для лыжных и легкоатлетических кроссов
Аптечка для оказания первой помощи
Канат для лазания
Козёл гимнастический
Мост гимнастический
Стенка гимнастическая
Лыжи
Лыжные палки
Лыжные ботинки

ОБОРУДОВАНИЕ ДЛЯ ПРОВЕДЕНИЯ ПРАКТИЧЕСКИХ РАБОТ

Свисток, секундомер, линейка, рулетка измерительная, фишки, стойки, мячи, кубики, флажки
разметочные, компьютер.