

СОГЛАСОВАНО


Глава администрации  
муниципального района  
«Волоконовский район»  
Белгородской области

  
С.И. Бикетов

«  » \_\_\_\_\_ 2023 г.

СОГЛАСОВАНО

Начальник ОГИБДД ОМВД по  
Волоконовскому району  
майор полиции

  
Р.В. Каблучко

«  » \_\_\_\_\_ 2023 г.

УТВЕРЖДАЮ

Директор МБОУ «Покровская  
СОШ»

  
С.П. Ильченко

«  » \_\_\_\_\_ 2023 г.



## ПАСПОРТ

дорожной безопасности муниципального  
общеобразовательного учреждения «Покровская  
средняя общеобразовательная школа имени Героя  
Советского Союза Ветчинкина К.Ф. Волоконовского  
района Белгородской области»

с.Покровка

2023 г.

## Общесведения

Муниципальное общеобразовательное учреждение «Покровская средняя общеобразовательная школа имени Героя Советского Союза Ветчинкина К.Ф. Волоконовского района Белгородской области».

Юридический адрес: 309661, Белгородская область, Волоконовский район, село Покровка ул. Центральная, 52

Фактический адрес: 309661, Белгородская область, Волоконовский район, село Покровка ул. Центральная, 52

Руководители:

Директор Ильченко С.П. 8(47235)4-11-65;89045301800

Заместительдиректора Ситникова А.П. 8(47235)4-11-65;89155691497

Ответственные работники  
муниципальногоорганаобразования

Главный специалист ИвановИ.Л.8(47235)5-03-90;89803222208

Ответственные от

Госавтоинспекции: НачальникОГИБДДОМВДпоВолоконовскому району майорполиции Каблучко Р. В. тел.8(47235) 5-03-46

Ответственныеработники  
замероприятияпо профилактике

детскоготравматизма: преподаватель-организаторОБЖКарманчиков Ю.А.  
тел.89611708847

Руководитель или ответственный  
работникдорожно-эксплуатационной  
организации, осуществляющей

содержание УДС: АдминистрацияПокровскогосельскогопоселения  
Потехин А.С. тел.+7 (47235) 4-11-33

Руководительорганизации,  
осуществляющей  
содержаниеТСОДД:  
ООО«Бизнес-СТРОЙ»,

Сучалкин Л.С.

Количествоучащихся: 99 (девятьносто девять)

Наличие уголка БДД: 1 кабинет ОБЖ,  
рекреация 1 этажа – по 1 стенду.

Наличие класса по БДД: кабинет ОБЖ.

Наличие автогородка (площадки) по БДД: имеется

Наличие автобуса в ОУ: один ПА332053-70, один ПА3320570-02, один ГАЗ ИАЦ-1767М4

Владелец автобуса: МБОУ «Покровская СОШ»

Время занятий в ОУ:

1-ая смена: 8:30–16:00

2-ая смена: нет

внеклассные занятия: 13:00–16:00

Телефоны оперативных служб Полиция  
02 (с моб. 020)

Пожарная часть 01 (с моб. 010) Больница  
03 (с моб. 030)

СОГЛАСОВАНО:  
Зачальник ОГИБДД ОМВД России по  
Видоконовскому району  
набор полиции



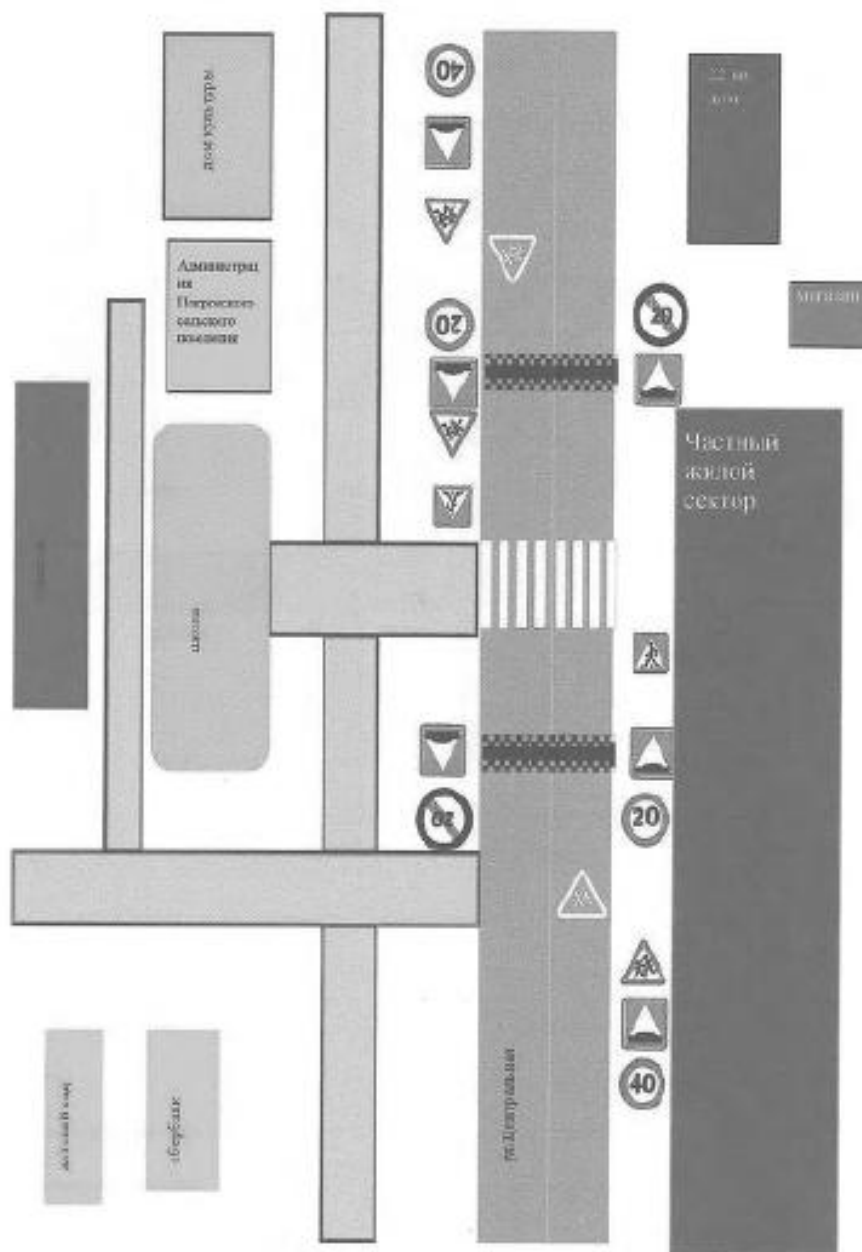
СОГЛАСОВАНО:  
Глава администрации  
Покровского сельского поселения



УТВЕРЖДАЮ:  
Директор МБОУ «Покровская  
СОШ»



### План-схема ОУ и прилегающей территории



СОГЛАСОВАНО:  
Начальник ОГИБДД ОМВД России по  
Волоконовскому району  
майор полиции

 Р.В.Каблучко

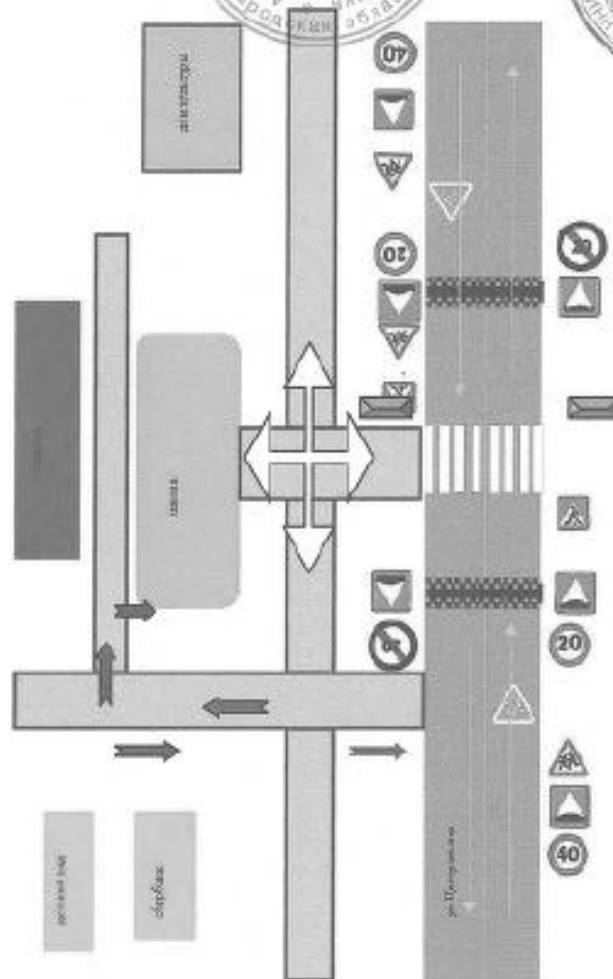
СОГЛАСОВАНО:  
Глава администрации  
Погорского сельского поселения





А.С. Потехин

УТВЕРЖДАЮ:  
Директор МБОУ «Погорская  
СОШ»

 С.П. Ильченко

**Маршруты движения**  
**Транспортные и пешие маршруты движения к объекту и от него**



- Направление движения автобуса 
- Направления движения людей 
- Место посадки и высадки детей 
- Подвоз продуктов питания 

УТВЕРЖДАЮ  
Генеральный директор ООО «Сельское хозяйство «Покровка»  
на Волгоградском районе  
выбор комиссии

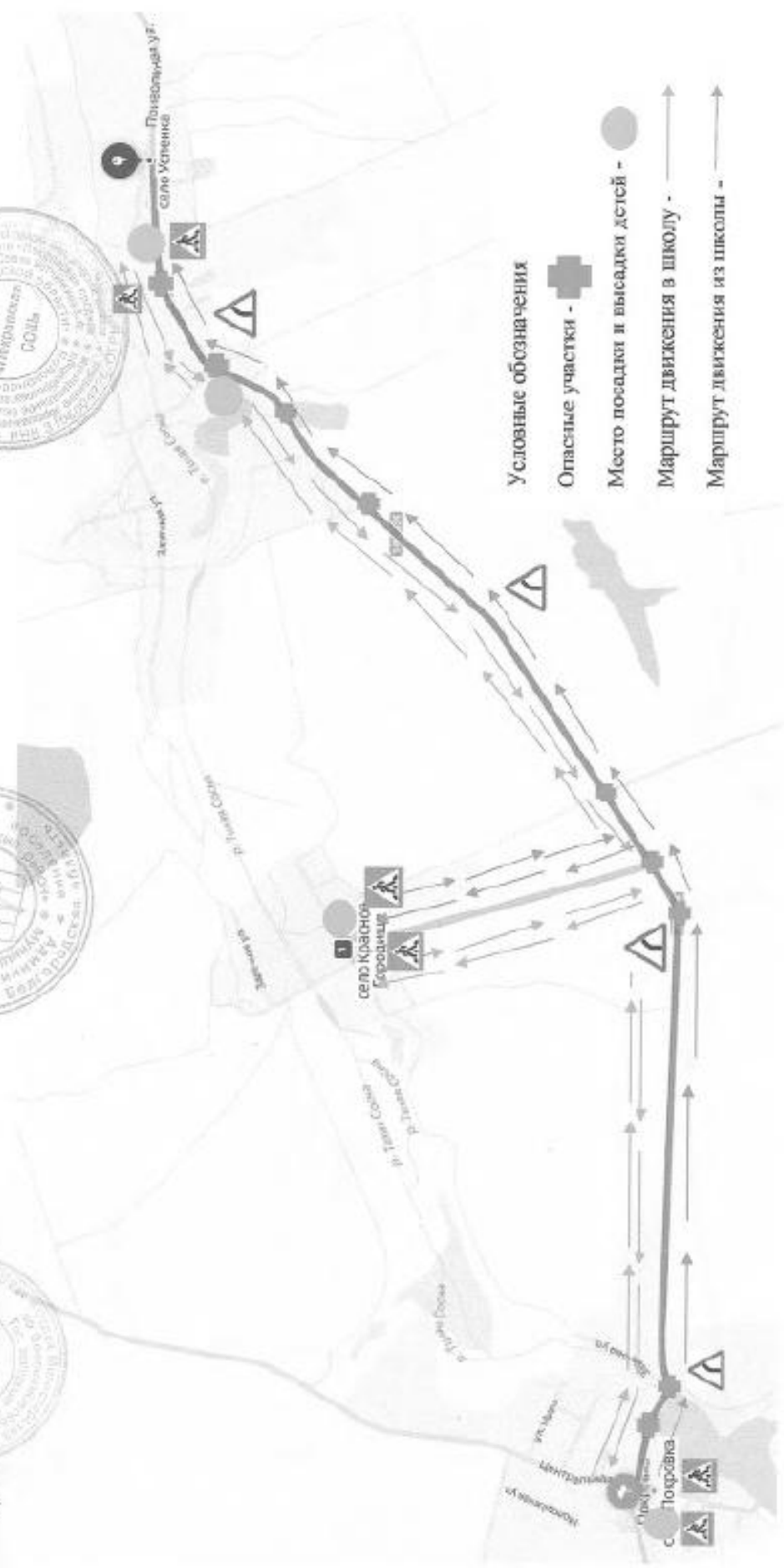
*[Signature]*  
Р.В. Каблучко

УТВЕРЖДАЮ  
Глава администрации Покровского  
сельского поселения

*[Signature]*  
А.С. Потехин

УТВЕРЖДАЮ  
Директор МБОУ «Покровская СОШ»

*[Signature]*  
С.П. Ильченко



Условные обозначения

- Опасные участки -
- Место посадки и высадки детей -
- Маршрут движения в школу -
- Маршрут движения из школы -

СОГЛАСОВАНО:  
Начальник ОГИБДД ОМВД России  
по Волоконовскому району  
майор полиции

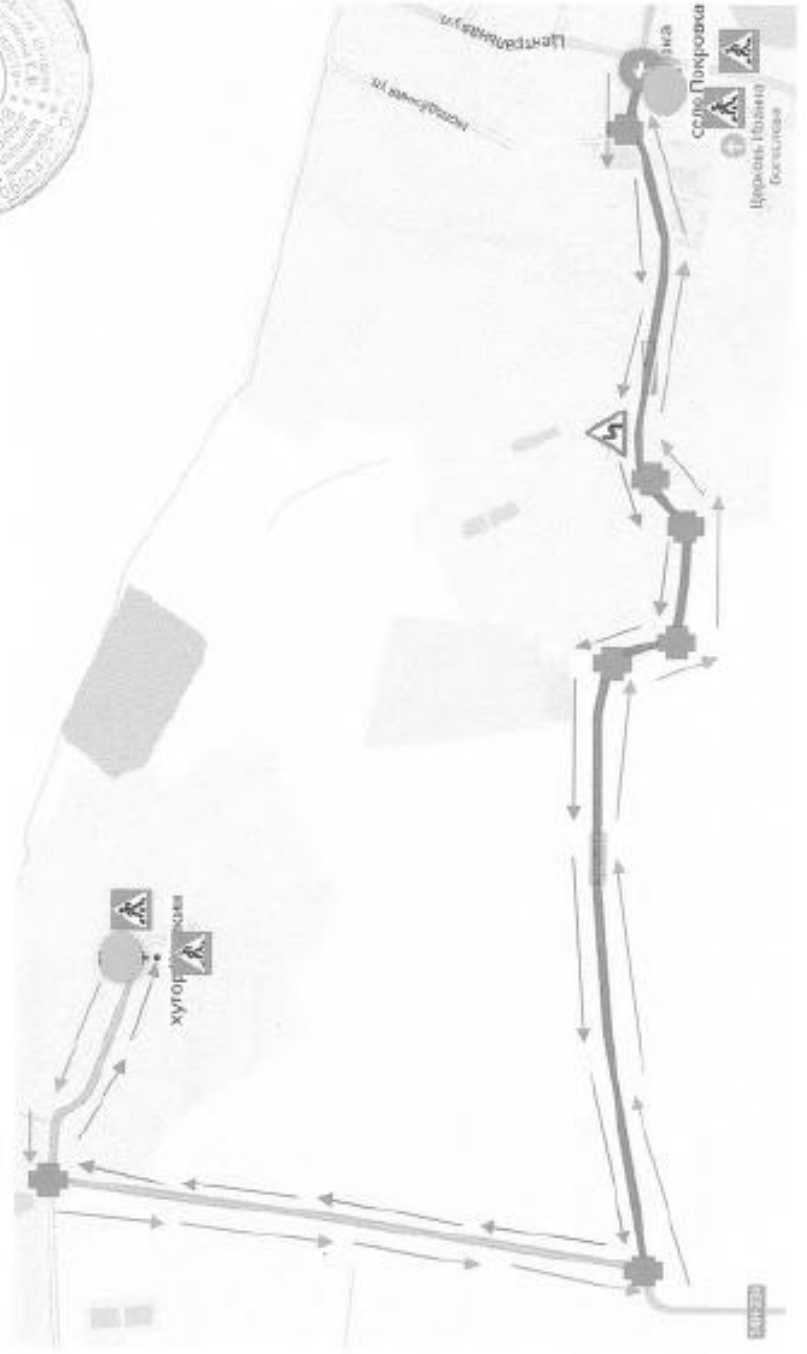
Р.В.Каблучко

СОГЛАСОВАНО:  
Глава администрации  
Покровского сельского поселения

А.С.Петехин


УТВЕРЖДАЮ:  
Директор МБОУ «Покровская СОШ»

С.П.Ильченко



Условные обозначения:

Опасные участки - 

Место посадки и высадки детей - 

Маршрут движения в школу - 

Маршрут движения из школы - 

СОГЛАСОВАНО:  
Начальник ОГ ИБДД ОМВД России  
по Волоконовскому району  
майор полиции

Р.В. Каблучко

СОГЛАСОВАНО:  
Глава администрации  
Покровского сельского поселения

А.С. Потехин

УТВЕРЖДАЮ:  
Директор МБОУ «Покровская СОШ»

С.П. Ильченко

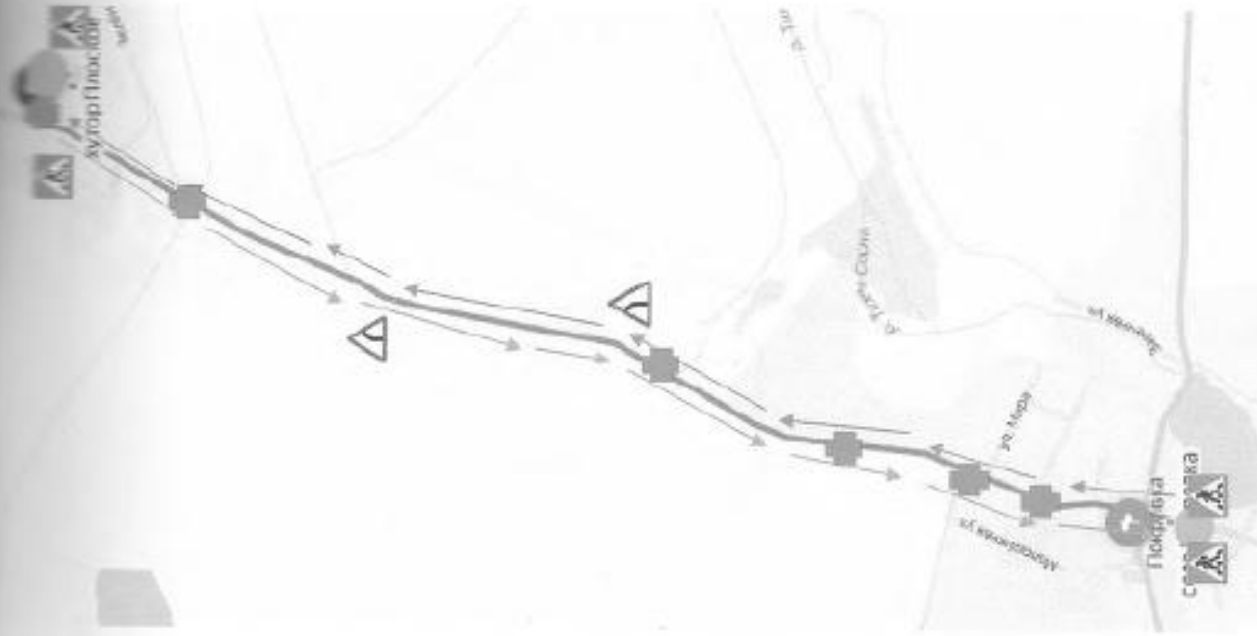
Условные обозначения:

Опасные участки - 

Место посадки и высадки детей - 

Маршрут движения в школу - 

Маршрут движения из школы - 





СОГЛАСОВАНО  
Начальник ОГИБДД ОМВД России  
по Воложновскому району  
майор полиции

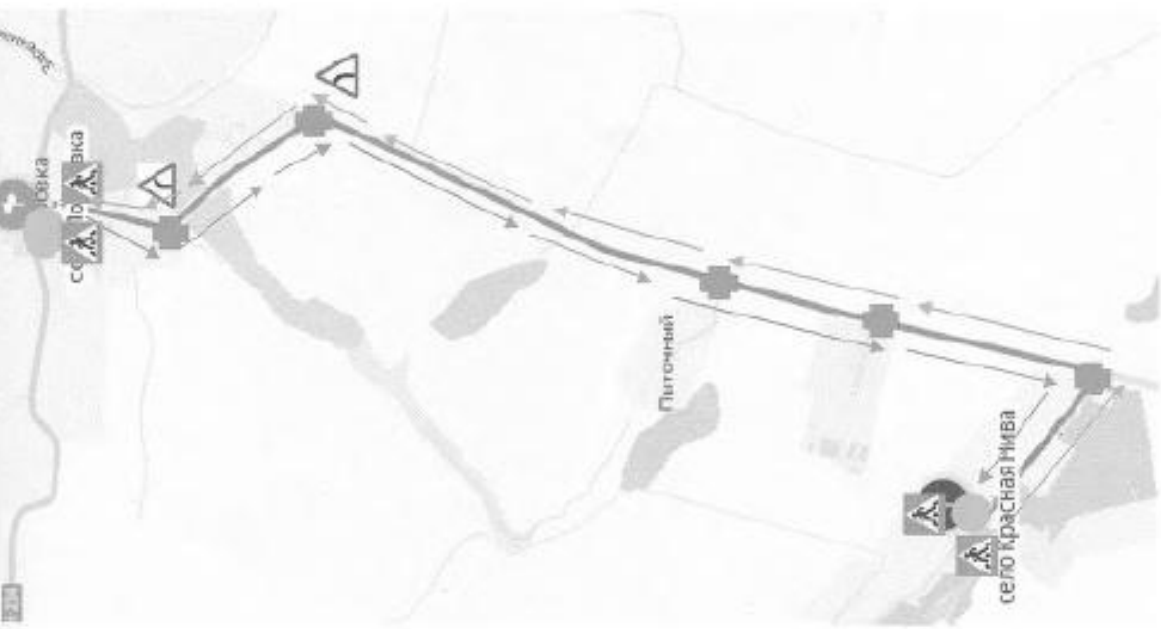
Р.В.Каблучко

СОГЛАСОВАНО  
Глава администрации  
Покровского сельского поселения


А.С.Потехин


УТВЕРЖДАЮ  
Директор МБОУ «Покровская СОШ»

С.Л.Ильченко









## II. Информация об обеспечении безопасности перевозок детей специальным транспортным средством (автобусом)

### Общие сведения

Марка ПАЗ  
Модель 320570-02  
Государственный регистрационный знак X061AP31RUS Год выпуска 2022 Количество мест в автобусе 22  
Соответствие конструкции требованиям, предъявляемым к школьным автобусам: соответствует.

#### 1. Сведения о водителе автобуса

Фамилия, имя, отчество	Принят на работу	Стаж в категории D	Дата предстоящего мед.осмотра	Период проведения стажировки	Повышение квалификации	Допущены нарушения ПДД
Потехин Анатолий Алексеевич	01.02.2022	43	Декабрь 2023 года	01.02.2022	12.01.2022	Нарушений не выявлено

#### 2. Организационно-техническое обеспечение

1) Лицо, ответственное за обеспечение безопасности дорожного движения: Баландин Алексей Станиславович, приказ № 168 от 07.08.2016 г.

Телефон 4-11-65

2) Организация проведения предрейсового и послерейсового медицинского осмотра водителя:

осуществляет медицинская сестра Покровской амбулатории Звегинцева Наталья Николаевна

(Ф.И.О. специалиста)

на основании договора от 10.01.2022 г.

договор продлонгируется.

3) Организация проведения предрейсового технического осмотра транспортного средства:

осуществляет зав. гаражом ООО «Русагро-Инвест» Ступаковым Александром Михайловичем

(Ф.И.О. специалиста)

на основании договора от 08.10.2018 г.

договор продлонгируется.

4) Технический осмотр июль, январь ежегодно

5) Место стоянки автобуса в нерабочее время: территория школы, просматриваемая видеонаблюдением, организована сторожевая охрана в темное время суток, транспортные средства оснащены дополнительными запорными устройствами

### **3. Сведения о владельце**

Юридический адрес: 309661, Белгородская область, Волоконовский район,

село Покровка ул. Центральная, 52

Фактический адрес: 309661, Белгородская область, Волоконовский район,

село Покровка ул. Центральная, 52

Телефон ответственного лица 8(47235)4-11-65

## II. Информация об обеспечении безопасности перевозок детей специальным транспортным средством (автобусом).

### Общие сведения

Марка ГАЗ  
Модель ИАЦ -1767М4  
Государственный регистрационный знак X189AP31RUS Год выпуска 2022 Количество мест в автобусе 12  
Соответствие конструкции требованиям, предъявляемым к школьным автобусам: соответствует.

### 4. Сведения о водителе автобуса

Фамилия, имя, отчество	Принят на работу	Стаж в категории Д	Дата предстоящего мед.осмотра	Период проведения стажировки	Повышение квалификации	Допущены нарушения ПДД
Федоров Виктор Николаевич	02.09.2015	43	Декабрь 2023 года	28.09.2015	07.10.2016	Нарушений не выявлено

### 5. Организационно-техническое обеспечение

1) Лицо, ответственное за обеспечение безопасности дорожного движения: Баландин Алексей Станиславович, приказ № 168 от 07.08.2016 г.

Телефон 4-11-65

2) Организация проведения предрейсового и послерейсового медицинского осмотра водителя:

осуществляет медицинская сестра Покровской амбулатории Звегинцева Наталья Николаевна

(Ф.И.О. специалиста)

на основании договора от 10.01.2022 г.

договор продлонгируется.

3) Организация проведения предрейсового технического осмотра транспортного средства:

осуществляет зав.гаражом ООО «Русагро-Инвест» Ступаковым Александром Михайловичем

(Ф.И.О. специалиста)

на основании договор от 08.10.2018 г.

договор продлонгируется.

5) Технический осмотр июль, январь ежегодно

5) Место стоянки автобуса в нерабочее время: территория школы, просматриваемая видеонаблюдением, организована сторожевая охрана в темное время суток. транспортные средства оснащены дополнительными запорными устройствами

#### 6. Сведения о владельце

Юридический адрес: 309661, Белгородская область, Волоконовский район,

село Покровка ул. Центральная, 52

Фактический адрес: 309661, Белгородская область, Волоконовский район,

село Покровка ул. Центральная, 52

Телефон ответственного лица 8(47235)4-11-65

Директор образовательного учреждения

Ильченко С.П.

Руководитель организации,  
осуществляющей перевозку  
детей специальным транспортом  
(автобусом)

Ильченко С.П.





«Согласовано»  
Решением  
профсоюзного комитета  
Протокол №5 от 01 августа 2017г  
Председатель ПК  
*Штоколова* Штоколова Н.В.

УТВЕРЖДАЮ  
Директор МБОУ «Покровская СОШ»  
С.П. Ильченко  
приказ №743 от 01 августа 2017 г.



## ПОЛОЖЕНИЕ об организованных перевозках обучающихся и воспитанников МБОУ «Покровская СОШ»

### 1. Общие положения

1.1. Термины, содержащиеся в настоящих Правилах, имеют следующие определения:  
Автобус - автотранспортное средство для перевозки пассажиров, имеющее 8 и более мест для сидения, не считая места водителя.

Пассажир - физическое лицо, которое совершает поездку в автобусе бесплатно.

Водитель - физическое лицо, на которое возложены функции управления автобусом.

Маршрут - установленный путь следования автобуса между определенными пунктами.

Схема маршрута - графическое изображение маршрута с указанием остановочных пунктов.

Расписание движения - утвержденный график выполнения маршрутных рейсов.

Остановочный пункт - предусмотренное расписанием движения место остановки автобусов на маршруте для посадки (высадки) пассажиров.

1.2. Настоящее Положение определяет порядок организованных перевозок обучающихся и воспитанников МБОУ Покровская СОШ и осуществление контроля перевозок пассажиров автобусами на маршрутах, устанавливает права, обязанности и ответственность пассажира, водителя автобуса.

1.3. При организации перевозок перевозчик должен руководствоваться: Законом РФ «Об образовании», Законом РФ «О безопасности дорожного движения», Положением об обеспечении безопасности перевозок автобусами (утверждено приказом Министерства транспорта РФ от 08.01.1997 года № 2 с последующими изменениями), Положением об обеспечении безопасности дорожного движения в предприятиях, учреждениях, организациях, осуществляющих перевозку пассажиров и грузов (утверждено приказом министерства транспорта РФ от 09.03.1995 года № 27), Положением об обеспечении перевозок пассажиров автобусами (утверждено приказом Минтранспорта РФ от 08.06.1997 года № 2), Положением о рабочем времени и времени отдыха водителей автомобилей (утверждено постановлением Министерства труда РФ от 25.06.1999 года № 16), приказом МВД РФ «О мерах по обеспечению безопасного и беспрепятственного проезда автомобилей специального назначения», «Методическими рекомендациями по обеспечению санитарно-эпидемиологического благополучия и безопасности дорожного движения при перевозках организованных групп детей автомобильным транспортом» (разработаны департаментом обеспечения безопасности дорожного движения МВД РФ совместно с Роспотребнадзором и настоящим Положением.)

1.4. Автобус, предназначенный для перевозки обучающихся и воспитанников учреждения (далее - школьный автобус) используется для доставки обучающихся и воспитанников школы на учебные занятия, внеклассные мероприятия и обратно по специальному маршруту, разрабатываемому образовательным учреждением совместно с органами ГИБДД.

Паспорт маршрута должен быть утвержден руководителем комиссии по безопасности дорожного движения Волоконовского муниципального района и руководителем органа ГИБДД района.

1.5. Школьный автобус должен соответствовать ГОСТу Р 51160-98 «Автобусы для перевозки детей. Технические требования» (утвержден постановлением Государственного комитета РФ по стандартизации, метрологии и сертификации от 01.04.1998 года № 101).

1.6. К управлению школьными автобусами допускаются только водители, имеющие непрерывный стаж работы в качестве водителя автобуса не менее трех последних лет.

1.7. Ответственность за организацию перевозок обучающихся и воспитанников несут балансодержатели школьных автобусов – администрация МБОУ Покровская СОШ

2. Общие условия перевозки детей и пассажиров

2.1. Заказчиком перевозок является МБОУ Покровская СОШ

2.2. Координатором пассажирских автобусных перевозок на территории района является отдел образования администрации Волоконовского района.

2.3. Запрещается перевозить огнеопасные, отравляющие вещества, острые или режущие предметы (без упаковки или чехлов, исключая повреждение пассажиров), а также другие предметы, вещества, перевозка которых может повлечь причинение вреда пассажирам.

2.4. Маршруты организуются на улично-дорожной сети Покровского с/п и населенных пунктов при условии, что дороги, по которым проходит маршрут, соответствуют Требованиям к улицам и автодорогам и содержатся в надлежащем состоянии.

2.5. Посадка и высадка детей и пассажиров на маршрутах должны осуществляться на пунктах, предусмотренных для остановок.

2.6. При перевозках организованных групп детей, людей должен быть назначен сопровождающий группы, у которого при перевозках должен быть список пассажиров, заверенный директором школы.

3. Обязанности образовательного учреждения – балансодержателя школьного автобуса, организующего перевозки обучающихся и воспитанников Директор школы обязан:

3.1. Назначить приказом ответственного за организацию перевозок и сопровождающих из числа работников образовательного учреждения организовать их своевременный инструктаж и обучение.

3.2. Согласовать с родителями (законными представителями) детей условия организации перевозок по маршруту школьного автобуса.

3.3. Утвердить приказом списки перевозимых обучающихся (воспитанников) с указанием пунктов посадки и высадки в соответствии с паспортом маршрута.

3.4. Обеспечить наличие следующей документации:

3.4.1. Приказ и план работы учреждения по обеспечению безопасных перевозок обучающихся и воспитанников; по действиям в случае угрозы совершения террористического акта;

3.4.2. Паспорт маршрута школьного автобуса;

3.4.3. График движения школьного автобуса;

3.4.4. Приказ о назначении ответственного за организацию перевозок и сопровождающих;

3.4.5. Приказ об утверждении списков перевозимых обучающихся и воспитанников;

3.4.6. Приказ об утверждении инструкций по организации безопасной перевозки обучающихся (воспитанников);

3.4.7. Инструкция для водителя об особенностях работы в весенне-летний период и об организации работы в осенне-зимний период;

3.4.8. Инструкция для водителя и сопровождающих о мерах безопасности при перевозке обучающихся и воспитанников и действиям в случае дорожно-транспортного происшествия;

3.4.9. Инструкция для водителя и сопровождающих по оказанию первой медицинской помощи пострадавшим в дорожно-транспортном происшествии;

3.4.10. Инструкция для обучающихся и воспитанников при следовании по маршруту;

3.4.11. Журнал учета инструктажей для водителя и сопровождающих;

3.4.12. Журнал учета инструктажей для обучающихся и воспитанников;

3.4.13. Журнал учета нарушений водителем правил дорожного движения и участия в дорожно-транспортных происшествиях;

3.4.14. Журнал учета технического состояния школьного автобуса при выпуске на линию и возвращении;

3.4.15. Договор с автотранспортным предприятием на техническое обслуживание автобуса;

3.4.16. Договор с медицинской организацией на проведение предрейсового и послерейсового осмотра водителя автобуса.

4. Определить место стоянки автобуса, обеспечить его техническое обслуживание и создать необходимые условия для подготовки к рейсам;

5. Контролировать прохождение водителем автобуса предрейсового и послерейсового медицинского осмотра;

6. Обеспечить обучение и стажировку водителя школьного автобуса безопасности дорожного движения в объеме технического минимума.

7. Осуществлять иные полномочия и обеспечивать соблюдение требований, предусмотренных действующими федеральными и региональными нормативно-правовыми актами.

#### 4. Права, обязанности и ответственность пассажиров, водителя

4.1. Пассажир имеет право: - перевозить мелких животных и птиц в клетках, одну пару лыж, детские санки;

4.2. Пассажир обязан: - выполнять требования настоящих Правил, соблюдать иные акты законодательства по перевозке пассажиров; - осуществлять посадку (высадку) в соответствии с требованиями настоящих Правил; - сообщать водителю о находящихся без присмотра в салоне автобуса вещах или документах;

4.3. Пассажиру запрещается: - во время движения отвлекать водителя от управления автобусом; - открывать двери автобуса до полной его остановки, а также мешать их открытию или закрытию, кроме ситуации, направленной на предотвращение несчастного случая; - выбрасывать предметы в окно автобуса; - пользоваться аварийным оборудованием автобуса в ситуации, не угрожающей жизни и здоровью людей; - в салоне автобуса курить, находиться в одежде или с ручной кладью, загрязняющей одежду пассажиров или салон автобуса; - провозить взрывоопасные, огнеопасные, острые и режущие предметы без соответствующих чехлов;

4.4. Пассажир несет ответственность за нарушение требований настоящих Правил, нанесение материального ущерба участникам транспортного процесса.

4.5. Сопровождающее лицо или водитель имеет право: - требовать от пассажира выполнения настоящих Правил; - в процессе перевозки сопровождающие должны находиться у двери автобуса; - окна в салоне автобуса должны быть закрыты; - отменить рейс автобуса по обстоятельствам, которые он не смог предвидеть; - ограничить или приостановить перевозки пассажиров в случае чрезвычайной ситуации, оповестив об этом директора школы; - отказать пассажиру в перевозке при отсутствии свободных мест в автобусе.

4.6. Ответственный за безопасность дорожного движения обязан: - до начала обслуживания маршрута ознакомить водителя с порядком его выполнения; - обеспечивать техническое и санитарное состояние автобуса в соответствии с установленными требованиями; - обеспечить перевозку пассажиров в соответствии с утвержденным расписанием движения;

4.7. Водитель автобуса имеет право: - вносить предложения по совершенствованию маршрутной сети, повышению качества обслуживания пассажиров, безопасности перевозок, улучшению условий труда и отдыха, - эффективному использованию автобуса.

4.8. Водитель автобуса обязан: - знать и выполнять настоящие Правила, Правила дорожного движения, а также другие документы по организации работы пассажирского автотранспорта, технической эксплуатации автобуса и обеспечению безопасной перевозки пассажиров; - обеспечивать безопасную перевозку пассажиров; - знать расположение остановочных пунктов, опасные участки на маршруте, - расположение пунктов оказания технической и медицинской помощи; - начинать движение автобуса только с закрытыми дверями, не допуская переполнения салона автобуса сверх установленной нормы для конкретного типа автобуса; - при движении в светлое время суток, с целью обозначения движущегося автобуса, должен быть включен ближний свет фар. - выполнять перевозку пассажиров в соответствии с утвержденным расписанием движения; - проявлять тактичность при обслуживании пассажиров и оказывать им необходимую помощь.

#### 5. Контроль за автобусными перевозками пассажиров

5.1. Контроль за автобусными перевозками пассажиров осуществляется зам. директора по АХЧ.

5.2. При выявлении факта нарушения водителем настоящих Правил принимает необходимые меры по устранению нарушения, предусмотренные законодательством

УТВЕРЖДАЮ

Директор школы

С.П. Ильченко

20 г.

**ИНСТРУКЦИЯ**  
**по охране труда при перевозке обучающихся, воспитанников автомобильным транспортом**  
**ИОТ-3**

**1. Общие требования безопасности**

1.1. К перевозке обучающихся, воспитанников автомобильным транспортом допускаются лица в возрасте не моложе 20 лет, прошедшие инструктаж по охране труда, предрейсовый медицинский осмотр, не имеющие противопоказаний по состоянию здоровья, имеющие непрерывный стаж работы в качестве водителя не менее трех последних лет.

1.2. Обучающихся, воспитанников при перевозке должны сопровождать двое взрослых.

1.3. При перевозке автомобильным транспортом возможно воздействие на обучающихся, воспитанников следующих опасных факторов:

- травмировании проходящим транспортом при выходе на проезжую часть при посадке или высадке из автобуса;
- травмы при резком торможении автобуса;
- травмы в дорожно-транспортных происшествиях при нарушении правил дорожного движения или при эксплуатации технически неисправных транспортных средств.

1.4. Автобус, предназначенный для перевозки обучающихся, воспитанников должен быть оборудован спереди и сзади предупреждающим знаком «Дети», а также огнетушителем и аптечкой с набором необходимых медикаментов и перевязочных средств.

1.5. В случае дорожно-транспортного происшествия с травмированием детей ответственной за перевозку сообщает с ближайшего пункта связи или с помощью проезжающих водителей о происшествии администрации учреждения, в органы ГИБДД и медицинское учреждение.

1.6. При перевозке обучающихся, воспитанников соблюдать установленный порядок перевозки и правила личной гигиены.

1.7. Лица, допустившие невыполнение или нарушение инструкции по охране труда, привлекаются к дисциплинарной ответственности в соответствии с правилами внутреннего трудового распорядка и, при необходимости, подвергаются внеочередной проверке знаний норм и правил охраны труда.

**2. Требования безопасности перед началом перевозки**

2.1. Перевозка обучающихся, воспитанников разрешается только по письменному приказу руководителя учреждения.

2.2. Провести инструктаж обучающихся, воспитанников по правилам поведения во время перевозки с записью в журнале регистрации инструктажа.



2.3. Убедиться в технической исправности автобуса по путевому листку и путем внешнего осмотра.

2.4. Проверить наличие на автобусе спереди и сзади предупреждающего знака «Дети», а также огнетушителя и медаптечки.

2.5. Посадку обучающихся, воспитанников в автобус производить со стороны тротуара или обочины дороги строго по количеству посадочных мест. Стоять в проходах между сидениями не разрешается.

### **3. Требования безопасности во время перевозки**

3.1. При перевозке обучающимся, воспитанникам соблюдать дисциплину и выполнять все указания старших.

3.2. Во время движения не разрешается стоять и ходить по салону автобуса, не высываться из окна и не выставлять в окно руки.

3.3. Скорость движения автобуса при перевозке обучающихся, воспитанников не должна превышать 60 км/ч.

3.4. Во избежание травм при резком торможении автобуса необходимо упираться ногами в пол кузова автобуса и руками держаться за поручень впереди расположенного сидения.

3.5. Не разрешается перевозить обучающихся, воспитанников в темное время суток, в гололед, в условиях ограниченной видимости.

3.6. Перед неохраняемым железнодорожным переездом остановить автобус, убедиться в безопасности проезда через железную дорогу и затем продолжить движение.

### **4. Требования безопасности в аварийных ситуациях**

4.1. При появлении неисправности в работе двигателя и систем автобуса, принять вправо, съехать на обочину дороги и остановить автобус. Движение продолжать только после устранения возникшей неисправности.

4.2. При получении обучающимся, воспитанником травмы оказать первую помощь пострадавшему, при необходимости доставить его в ближайшее лечебное учреждение и сообщить об этом администрации учреждения.

### **5. Требования безопасности по окончании перевозки**

5.1. Съехать на обочину дороги или подъехать к тротуару и остановить автобус.

5.2. Обучающимся, воспитанникам выходить из автобуса только с разрешения старшего в сторону тротуара или обочины дороги. Запрещается выходить на проезжую часть и перебегать дорогу.

5.3. Проверить по списку наличие обучающихся, воспитанников.



## Положение о школьной комиссии "За безопасность дорожного движения"

### 1. Общие положения

- 1.1. Комиссия «За безопасность дорожного движения» создаётся в рамках общешкольного родительского комитета, который является одной из форм школьного самоуправления.
- 1.2. Положение о школьной комиссии «За безопасность дорожного движения» принимается на общешкольном родительском собрании.
- 1.3. В состав комиссии «За безопасность дорожного движения» могут быть избраны родители — представители от каждой параллели классов. Школьная комиссия «За безопасность дорожного движения» избирается сроком на один год.
- 1.4. Комиссией «За безопасность дорожного движения» возглавляет председатель, которого избирают на своем заседании члены родительского комитета.
- 1.5. В состав школьной комиссии «За безопасность дорожного движения» педагогический совет кооптирует одного из членов администрации школы. Также в её состав могут быть включены представители заинтересованных ведомств (всего в составе комиссии должно быть не менее 9 человек).

### 2. Основные задачи и функции

- 2.1. Совершенствование условий учебно-воспитательного процесса:
  - защита интересов обучающихся и их родителей;
  - совершенствование учебно-материальной базы;
  - помощь педагогическому коллективу в проведении общешкольных тематических мероприятий;
  - помощь в подготовке школы к новому учебному году.
- 2.2. Организация работы с родителями по педагогическому всеобучу.
- 2.3. Оказание помощи администрации школы:
  - в организации и проведении общешкольных родительских собраний (по вопросам предупреждения детского дорожно-транспортного травматизма);
  - в привлечении родителей-профессионалов (водителей, сотрудников ГАИ-ГИБДД и т.д.) к проведению тематических лекций, бесед и экскурсий;
  - в решении вопросов организации дорожного движения в микрорайоне школы;
  - в работе с родителями по предупреждению правонарушений среди несовершеннолетних.

### 3. Права школьной комиссии «За безопасность дорожного движения» и организация работы

Комиссия «За безопасность дорожного движения» имеет право:

- 3.1. Обращаться с запросами и предложениями к администрации школы и органам самоуправления и получать информацию о принятых мерах.
- 3.2. Получать достоверную информацию о решениях, которые принимают администрация и органы самоуправления, касающихся жизни и деятельности всего ученического коллектива.
- 3.3. Обсуждать локальные акты школы (в части касающейся).
- 3.4. Вызывать на заседания комиссии родителей и обучающихся по решению классных родительских комитетов.

- 3.5. Выносить общественные порицания родителям, не занимающимся воспитанием детей в семье.
  - 3.6. Посылать благодарственные письма родителям обучающихся за хорошее воспитание ребенка, за активную помощь в проведении массовых мероприятий и т.д.
  - 3.7. Вносить предложения на рассмотрение органами самоуправления школы.
  - 3.8. Комиссия вправе поставить вопрос об отзыве из состава и замене членов комиссии, которые не принимают участие в её работе.
  - 3.9. Комиссия «За безопасность дорожного движения» принимает годовой план работы, который согласуется с директором школы.
  - 3.10. Комиссия проводит свои заседания в соответствии с годовым планом работы, но не реже одного раза в квартал.
  - 3.11. Решения считаются правомочными, если на заседании присутствовало не менее половины членов комиссии.
  - 3.12. Решения принимаются открытым голосованием простым большинством голосов.
  - 3.13. Председатель комиссии отчитывается в работе комиссии перед общешкольным родительским собранием.
4. Делопроизводство
    - 4.1. Комиссия «За безопасность дорожного движения» ведет протоколы своих заседаний. Протоколы пишет секретарь, избранный комиссией.
    - 4.2. Протоколы записываются в книге протоколов комиссии. Каждый протокол подписывается председателем комиссии и секретарём.
    - 4.3. Протоколы хранятся в делах школы.



Муниципальное бюджетное общеобразовательное учреждение «Покровская средняя общеобразовательная школа имени Героя Советского Союза Ветчинкина К.Ф. Волоконовского района Белгородской области»

Утверждаю:  
директор школы  
Александр С.П.



**План мероприятий  
по профилактике детского дорожно-транспортного  
травматизма на 2023-2024 учебный год в МБОУ «Покровская СОШ»**

№	Дата	Мероприятия	Класс	Ответственный
<b>1. Организационно-методическая работа</b>				
1	сентябрь	Совещание при директоре, беседа с инспектором ГИБДД о профилактике ДТТ	Для сотрудников	Директор
2	В теч года	Заседания МО классных руководителей:	Классные руководители,	Заместитель директора по ВР,
3.	В течение года	Выход администрации на родительские собрания с беседами о профилактике детского травматизма	Администрация школы	Зам. директора по ВР
4	В течение года	Изучение опыта работы по профилактике ДДТТ	Классные руководители	Зам. директора по ВР
5.	май	Семинар на тему: «Традиции и инновации в изучении правил дорожного движения»	классные руководители	Зам. директора по ВР
<b>2. Работа с детьми</b>				
6	сентябрь	Проведение месячника по профилактике ДТТ «Внимание – дети!»	1-11 кл.	заместитель директора по ВР
7.	В теч. года	Классные часы «Добрая дорога детства»	1-11 кл.	Классные руководители
8	ноябрь	Конкурс плакатов и рисунков «Внимание, дети!», «Мы и улица»	1-11 кл.	Классные руководители,
9	январь	Выступление агитбригады «Азбука дороги»	1-8 кл	члены отряда ЮИД
10	В теч года	Экскурсия по селу с целью изучения дорожно-транспортной обстановки в ПДД	5-8 кл.	Классные руководители,
11	В теч года	Беседа с инспектором ГИБДД о профилактике ДДТТ	1-11 кл.	Классные руководители,
12	февраль	Анкетирование родителей «Безопасность вашего ребенка на дорогах»	1-11 кл	Классные руководители
13	апрель	Участие в районном конкурсе «Безопасное колесо»	5-8 кл.	Преподаватель-организатор ОБЖ
14	июнь	Проведение мероприятий по безопасности движения в летнем оздоровительном лагере	1-7	Зам. директора по ВР
<b>Работа с родителями</b>				
15	В теч года	Проведение тематических родительских собраний по классам	1-11 кл.	Классные руководители
16	сентябрь	Родительские собрания по классам на тему «Профилактика детского дорожно-транспортного травматизма в школе и семье» Разбор безопасного маршрута от дома к школе (каждым родителем в индивидуальном порядке)		Инспектор ГИБДД, заместитель директора по ВР
17	сентябрь	Проведение акции «Внимание – дети!»	1-11 кл.	Клас руководители
18	апрель	Неделя безопасности ДД	1-4 кл.	Заместитель директора по ВР,
19	май	Консультации для родителей «Предупреждение ДДТТ во время каникул»: - выполнение правил безопасности во время пребывания на улице и дороге; -поведение детей в транспорте, выход из автобуса.	1-8 кл	Заместитель директора по ВР Мастер п/о



Утверждаю  
Директор школы  
С.Ильченко



**План  
мероприятий по предупреждению  
аварийности на автотранспорте  
на 2023-2024 учебный год**

№; п/п	Наименование мероприятий	Сроки исполнения	Примечан ие
1	Ведение журналов учета ДТП и ПДД	Постоянно	
2	Проведение сверки о ДТП и нарушениях ПДД водителями	Постоянно	
3	Проведение анализа ДТП и нарушений ПДД	Постоянно	
4	Проведение предрейсовых и послерейсовых медицинских осмотров водителей	Ежедневно	
5	Проведение стажировки водителей	Ежегодно	
6	Проведение инструктажей с водителем	Ежедневно	
7	Проведение ТО транспортного средства перед выездом и при возвращении в месту стоянки	Ежедневно	
8	Проведение ТО -иТо	По отдельному графику	
9	Проверка работы водителей на линии	2 раза в месяц	
10	Организация контроля за сохранностью ТС	Постоянно	
11	Проведение занятий по повышению профессионального мастерства водителей по 20 часовой программе	1 раз в год	

## **Организация работы по профилактике детского дорожно-транспортного травматизма**

Вопрос организации работы по профилактике детского дорожно-транспортного травматизма на сегодняшний день остаётся одним из самых важных. Это обусловлено трагической статистикой.

Необходимо осознавать, что количество несчастных случаев на дороге в нашей стране во много раз превышает показатели развитых стран. А анализ статистических данных о состоянии детского дорожно-транспортного травматизма показал необходимость акцентирования внимания всего педагогического коллектива на такой приоритетной задаче, как охрана жизни и здоровья детей. Решение этой задачи предполагает формирование у обучающихся устойчивых навыков безопасного поведения на улицах и дорогах с помощью изучения Правил дорожного движения и их практической отработки в урочной и внеурочной деятельности.

Работа по профилактике дорожно-транспортного травматизма в школе строится согласно утверждённому плану на учебный год.

В 5-11 классах отдельным темой включены в курс основ безопасности жизнедеятельности.

В рамках классных часов (9 часов в год в каждом классе) в 1-11 классах ежемесячно классные руководители проводят классные часы по ПДД с записью в классном журнале. Для каждого класса разработана тематика проведения классных часов по ПДД.

Ежедневно в конце каждого последнего урока учителя начальной школы и учителя-предметники проводят с обучающимися кратковременное занятие «Минутка» - напоминание по тематике безопасного движения.

На протяжении учебного года ведётся информационно-разъяснительная работа с родителями.

В школе действует ЮИДовское движение. Отряд насчитывает 10 человек. Руководит отрядами штаб ЮИД, который возглавляет Шульгов О.А. На каждый учебный год составляется программа работы отряда ЮИД.

Работа классных руководителей осуществляется согласно планов воспитательной работы на каждую четверть, утверждаемых заместителем директора по воспитательной работе.

## **Основные направления школьной программы по БДДТТ на 2023/2024 учебный год**

### **Цели и задачи программы**

1. Сохранение жизни и здоровья детей.
2. Создание необходимых условий для обеспечения непрерывного воспитательного процесса в области безопасности дорожного движения.
3. Создание у детей стереотипов безопасного поведения на улице.
4. Обучение основам транспортной культуры.
5. Привлечение внимания общественности к проблеме безопасности на дороге.

### **Ожидаемый результат**

- Совершенствование профилактической работы по ПДД в школе;
- формирование навыков правильного поведения детей;
- предотвращение детского дорожно-транспортного травматизма.

### **Направление деятельности**

- Тематические классные часы;
- лекции, познавательные игры;
- конкурсы рисунков, плакатов, стихотворений;
- совместная работа с учреждениями здравоохранения и ГИБДД;
- обучение учащихся оказанию первой медицинской помощи.

### **Организационная работа**

- Обновление положений конкурсов, соревнований;
- разработка положений новых конкурсов;
- обновление уголков безопасности;
- организация проведения открытых уроков и внеклассных мероприятий по ПДД;
- организация проведения игровых и обучающих программ по ПДД.

### **Инструктивно-методическая работа**

- Проведение совещаний для педагогов, родителей по ПДД;
- консультации для педагогов, родителей, обучающихся;
- разработка методических рекомендаций;
- распространение информационных листов, бюллетеней;
- обновление инструкций по проведению инструктажа с детьми и подростками о безопасности дорожного движения.

### **Массовая работа**

- Проведение конкурсов, праздников, соревнований по ПДД;
- тестирование по ПДД;
- конкурсы частушек, рисунков, приложений;
- соревнования юных велосипедистов;
- проведение классных часов по профилактике ДДТТ;
- конкурсы методических разработок по профилактике дорожно-транспортного травматизма.

### **Мероприятия, запланированные программой**

Месячник по проведению Всероссийской операции «Внимание дети».

Составление маршрута движения учащихся начальных классов из дома в школу и обратно. Общий сбор отряда ЮИД.

Классные часы по правилам дорожного движения. День здоровья. День защиты детей.

Административное совещание «Об организации профилактической работы в школе с детьми по ПДД».

Семинар классными руководителями по вопросу организации работы по изучению ПДД.

Обновление классных уголков безопасности «Дети и дорога».

Распространение листовки и брошюры по ПДД

Соревнования «Колеса безопасности». Месячник по ПДД (весна). Встреча с сотрудником ГИБДД.

Родительские собрания по вопросам профилактики ДТП

### **Методическая база школы по ПДД**

#### **Учебные пособия, журналы, газеты по ПДД**

1. Сборник задач по основам безопасности дорожного движения 4-9 класс
2. Безопасность на улицах и дорогах 5-6 класс
3. Безопасность на улицах и дорогах 7-8 класс
4. Безопасность на улицах и дорогах 9-11 класс
5. Правила дорожного движения

#### **Электронные версии программ и фильмов по ПДД**

1. Безопасность на улицах и дорогах
2. Безопасность на улицах и дорогах
3. Азбука пешехода
4. Безопасность детей в транспортном мире
5. Азбука дорожной науки
6. Неигра

### **Памятка родителям при составлении безопасного маршрута школьника**

Дорогие родители! Помогите вашему ребенку сохранить жизнь и здоровье на дороге. Эту трудную задачу облегчит создание вами семейных учебных пособий. Вместе с детьми составьте схему маршрута «Дом - школа - дом» с детальным описанием особенностей каждого перехода через дорогу и мест, требующих повышенного внимания. Могут быть полезными схемы других постоянных маршрутов вашей семьи («Дом - музыкальная школа», «Дом - дом бабушки» и т.д.), а также планы окрестностей дома и школы с их описанием.

### **Текст к плакату:**

#### **Переход**

Если тротуар стоят машины, не выходи из-за них, отойди подальше, чтобы был обзор. Пропусти едущую машину, подожди: не скрыта ли за проехавшей встречная.

Осторожно: обзор улицы мешают деревья.

#### **Местный проезд**

При движении по проезду не болтать с приятелем, не бежать. Здесь тротуар и дорога вместе.

#### **«Пустынная» улица**

Даже если не видишь машин, приостановись, осмотрись и переходи шагом. Улица с интенсивным движением

Такую улицу безопаснее переходить только по обозначенным пешеходным переходам. ДОМ и прилегающая территория

Особенности улиц, внутриквартальных проездов, стоящие машины, места ограниченного обзора (домами, деревьями), остановки автобуса, игровые площадки рядом с дорогой.

Остановка автобуса.

Внимание! Стоящий автобус может ограничивать обзор!

Проезд в дворовую территорию.

Остановись для наблюдения, как при переходе проезжей части: убедись, что из двора не выезжает машина.

Регулируемый перекресток.

Всегда дожись зеленого сигнала светофора!

Перед тем как переходить дорогу, убедись, что на твоем пути нет машин, поворачивающих под зеленую стрелку светофора.

Остановка автобуса.

Торговая палатка.

Еще одна «помеха обзору»

ШКОЛА и прилегающая территория.

Особенности улиц, все места ограниченного обзором, основные помехи обзору, основные маршруты перехода улиц детьми, идущими в школу и из нее.

Образцы характеристик особенностей улиц:

- Узкая улица с интенсивным движением (на узких улицах пешеход менее осторожен, чаще невнимателен, так как для перехода улицы требуются считанные секунды).
- Узкая улица с неинтенсивным движением (на таких улицах зачастую пешеход выходит на проезжую часть, даже не осмотрев ее).
- Широкая улица с интенсивным движением (переход таких улиц опасен тем, что за время перехода обстановка на дороге может внезапно измениться, а пешеход не может так быстро покинуть дорогу, как на узких улицах).
- Большое число стоящих автомобилей (помехи обзору).
- Обзор проезжей части улицы мешают кусты, деревья.
- Дома, расположенные близко к проезжей части улицы - ограничивают обзор пешеходов, детей.
- Машины могут появиться неожиданно из-за поворота.
- Движение машин с высокими скоростями.
- Выезд транспорта из ворот предприятия (выезд).
- Возможно движение транспорта задним ходом.
- Обзор ограничен павильоном остановки общественного транспорта.
- Две остановки одна недалеко от другой («пересадочный пункт»).
- Движение военных, учебных или личных машин (неумелые водители).
- Уклон, поворот (возможность выезда машин на встречную полосу, на обочину, на тротуар при скользкой проезжей части).
- Движение крупногабаритных машин (автобусы, грузовики). Вероятны случаи, когда за одной машиной скрыта другая - движущаяся в ту же сторону или навстречу.

Рекомендуем:

1. Вместе с ребенком пройдите по рекомендованному маршруту, обсудив места, требующие повышенного внимания. Обязательно обозначить, по какому маршруту идти нельзя.
2. Дома вместе с ребенком составьте схему рекомендованного маршрута и опишите ее.
3. Пройдите маршрут вместе с ребенком повторно, попросив его объяснить взрослому, как правильно поступать в том или ином случае.
4. Регулярно тренируйте внимание ребенка, превращая его знания в навыки поведения.

### **Памятка школьнику БЕЗОПАСНОСТЬ НА ДОРОГЕ**

Ежегодно в России жертвами дорожно-транспортных происшествий становятся дети. Каждый день вы выходите на улицу становитесь участниками дорожного движения. Очень часто ребята нарушают правила дорожного движения или вовсе их не знают. Давайте сейчас, прочитав эту памятку, запомним основные правила и не будем их нарушать.

#### ***ОСНОВНЫЕ ПРАВИЛА БЕЗОПАСНОГО ПОВЕДЕНИЯ НА ДОРОГЕ***

Никогда не выбегайте на дорогу перед приближающимся автомобилем. Это опасно, потому что водитель не может остановить машину сразу.

Дорогу необходимо переходить в специально установленных местах по пешеходному переходу. На проезжую часть выходите только после того, как убедитесь в отсутствии приближающегося транспорта и слева и справа.

Выйдя из автобуса, не выбегайте на дорогу. Подождите, пока автобус отъедет, и только потом, убедившись в отсутствии машин, переходите дорогу.

Опасно выезжать на проезжую часть на скейтах и роликовых коньках.

Не выбегайте на дорогу вне зоны пешеходного перехода, в этом месте водитель не ожидает пешеходов и не сможет мгновенно остановить автомобиль.

Опасно играть в мяч и другие игры рядом с проезжей частью, лучше это делать во дворе или на детской площадке.

Умейте пользоваться светофором.

Помните! Только строгое соблюдение

Правил дорожного движения защищает всех вас от опасностей на дороге.

### **Памятка**

#### **для родителей по обучению детей правилам дорожного движения**

Неспешите, переходите дорогу размеренным шагом. Выходя на проезжую часть дороги, прекратите разговаривать - ребенок должен привыкнуть, что при переходе дороги нужно сосредоточиться.

Не переходите дорогу на красный или желтый сигнал светофора, как бы вы при этом не торопились. Переходите дорогу только в местах, обозначенных дорожным знаком "Пешеходный переход". Из автобуса, троллейбуса, трамвая, такси выходите первыми. В противном случае ребенок может упасть или побежать на проезжую часть.

Привлеките ребенка к участию в ваших наблюдениях за обстановкой на дороге, показывайте ему те машины, которые готовятся поворачивать, едут с большой скоростью и т.д. Не выходите с ребенком из-за кустов или машины, не осмотрев предварительно дорогу, - это типичная ошибка и нельзя допускать, чтобы дети ее повторяли.

Неразрешайте детям играть вблизи дороги и на проезжей части.

#### **Памятка для родителей по правилам дорожного движения**

Необходимо учить детей не только соблюдать Правила движения, но и с самого раннего возраста учить их наблюдать и ориентироваться. Нужно учитывать, что основной способ формирования навыков поведения - наблюдение, подражание взрослым, прежде всего родителям. Многие родители, не понимая этого, личным примером обучают детей неправильному поведению.

Находясь с ребенком на проезжей части, не спешите, переходите дорогу размеренным шагом. Иначе вы научите спешить там, где надо наблюдать и обеспечить безопасность.

Не посылайте ребенка переходить или перебежать дорогу вперед вас – этим вы обучаете его идти через дорогу, не глядя по сторонам. Маленького ребенка надо крепко держать за руку, быть готовым удержать при попытке вырваться – это типичная причина несчастных случаев.

Учите ребенка смотреть. У ребенка должен быть выработан твердый навык: прежде чем сделать первый шаг с тротуара, он поворачивает голову и осматривает дорогу во всех направлениях. Это должно быть доведено до автоматизма.

Учите ребенка замечать машину. Иногда ребенок не замечает машину или мотоцикл издалека. Научите его всматриваться вдаль.

Учите ребенка оценивать скорость и направление будущего движения машины. Научите ребенка определять, какая едет прямо, а какая готовится к повороту.

Твердо усвойте сами и научите ребенка, что входить в любую вид транспорта и выходить из него можно только тогда, когда он стоит. Объясните ребенку, почему нельзя прыгать на ходу.

Принято и одобрено  
печатать 30 (тридцать)

Директор МБФФ «Московская  
ДИСТОВ

С.И. Ширинин

